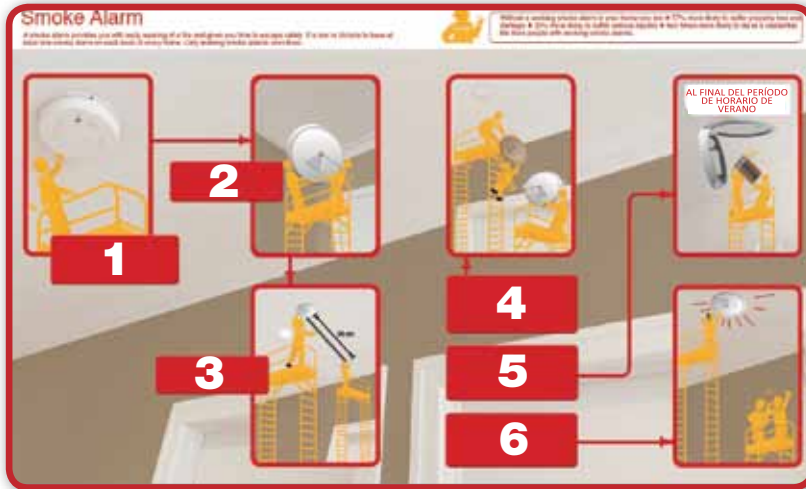




## Detector de humo

Un detector de humo le proporciona alerta temprana de la existencia de un incendio y le da tiempo para escapar de manera segura. Las leyes de Victoria establecen que en todas las casas debe haber por lo menos un detector de humo en cada nivel. Solo los detectores de humo que funcionan salvan vidas.

Sin un detector de humo que funcione en su casa, usted y la propiedad tienen un **◆ 57% más de probabilidades de sufrir daños**, un **◆ 26% más de probabilidades de sufrir daños graves** y **◆ cuatro veces más de posibilidades de morir** en un incendio en su casa que la tienen las personas que poseen detectores de humo que funcionan.



1. Todos los Servicios contra incendios de Australia recomiendan detectores de humo con células fotoeléctricas.
2. Instale detectores de humo en el cielorraso.
3. Por lo menos a 30 cm de las paredes.
4. CADA DIEZ AÑOS Es necesario reemplazar todos los detectores de humo, incluso aquellos conectados a la instalación eléctrica principal.
5. ANUALMENTE Cambie la batería de su detector de humo y limpie suavemente la suciedad alrededor de la cubierta externa.
6. MENSUALMENTE Presione el botón de prueba del detector de humo todos los meses y espere a que haga el sonido bip, bip, bip.

## Plan de evacuación de la casa

Es fundamental que usted sepa qué hacer en caso de incendio. Siga estas reglas para planificar cómo escapar de su casa en caso de incendio, y haga un simulacro con toda la familia.

Asegúrese de poder salir de su casa en caso de emergencia. Recuerde que no puede escapar si la puerta está cerrada con cerrojo.



1. Agáchese bien y manténgase alejado del humo.
2. Si es seguro, cierre las puertas para retrasar la dispersión del incendio y del humo.
3. Alerta a otras personas al salir de la casa.
4. Salga y manténgase alejado.
5. Encuéntrense en un lugar seguro afuera de la casa, por ejemplo, el buzón.
6. Llame al 000 (triple cero) desde un teléfono móvil o desde el teléfono de un vecino. Solicite FIRE (incendio).

## Cocina y el hecho de cocinar

El hecho de cocinar en la cocina es la causa más importante de incendios en el hogar. Un incendio en la cocina puede provocar grandes daños. Los incendios en la cocina son responsables de importantes niveles de daños personales. Preste atención en la cocina.

Se debe guardar al alcance de la mano un extinguidor de incendios y una manta para apagar incendios aunque siempre deben estar fuera del área para cocinar. MFB recomienda que solo use el extinguidor de incendios o la manta para apagar incendios si se siente física y mentalmente capaz para utilizar el equipo de manera segura.



1. Siempre vigile a los niños cuando están en la cocina. Manténgalos alejados de las hornallas y del horno. Coloque las ollas con las asas hacia la pared.
2. Mantenga las hornallas, la parrilla, el horno, la campana y el área de la cocina libre de acumulación de grasa, suciedad y aceite.
3. Permanezca en la cocina y siempre esté atento cuando tenga comida en el fuego.
4. Elementos combustibles tales como repasadores y toallas de papel deben mantenerse alejados de la cocina y de las fuentes de calor.
5. Asegúrese de que los electrodomésticos estén limpios y en buen estado de funcionamiento.

## Dormitorio

El riesgo de incendio es mayor durante la noche cuando usted está durmiendo. Cuando dormimos podemos perder el sentido del olfato. Si no hay un detector de humo en funcionamiento, es posible que no se despierte o que se despierte demasiado tarde como para poder escapar de manera segura.

Los detectores de humo deben estar instalados fuera de las áreas de dormir de la casa. También se deben instalar detectores de humo adicionales dentro de cualquier dormitorio en el que alguna persona duerma con la puerta cerrada.




1. Es muy peligroso fumar en la cama. No fume en la cama.
2. Asegúrese de que electrodomésticos tales como secadores de cabello, alisadores de cabello y computadoras portátiles no queden en la cama.
3. Encienda la manta eléctrica 30 minutos antes de ir a la cama y apáguela cuando esté en la cama.
4. Mantenga la manta eléctrica estirada con los controles al lado de la cama. Verifique regularmente si está rota o tiene los cables gastados.
5. Recuerde, debe haber un detector de humo adicional en cada dormitorio en el que la puerta esté cerrada cuando duerme.
6. Solo compre bolsas para aplicación de calor que vengan con instrucciones y utilícelas de acuerdo con las instrucciones del fabricante.

METROPOLITAN FIRE AND EMERGENCY SERVICES BOARD (MFB)

[www.mfb.vic.gov.au](http://www.mfb.vic.gov.au)

COUNTRY FIRE AUTHORITY (CFA)

[www.cfa.vic.gov.au](http://www.cfa.vic.gov.au)



## Calefacción

La calefacción puede incluir electrodomésticos fijos, eléctricos y a gas, chimenea, calefactor a leños/de baja combustión o calefactores portátiles que incluyen calefactores eléctricos, a gas y a querosene. Los incendios provocados por la calefacción aumentan durante los meses de invierno.

Apague todos los calefactores portátiles y la chimenea antes de salir de la casa o de irse a dormir.




1. La ropa puesta a secar y otros elementos deben mantenerse, por lo menos, a un metro de distancia de la calefacción.
2. Asegúrese de que los calefactores estén instalados, mantenidos y operados de acuerdo con las instrucciones del fabricante.
3. Siempre use un chispero frente a una chimenea.
4. Las chimeneas y conductos deben limpiarse anualmente.
5. Mantenga el combustible a un metro de distancia del fuego como mínimo.
6. Se debe vigilar a los niños cuando estén cerca de cualquier tipo de calefacción. Mantenga una distancia prudencial entre los niños y la calefacción.

## Llamas expuestas

Las velas, el incienso y los hornillos de aceite se usan por razones sociales, culturales o en prácticas religiosas. Es fundamental que cuando se usen estos elementos se lo haga de manera segura para evitar que haya un principio de incendio.


Siempre apague los cigarrillos, las velas, los inciensos y los hornillos de aceite antes de salir de la casa o de irse a dormir.



1. Siempre mantenga las cortinas y otros elementos combustibles alejados de las llamas expuestas en todo momento.
2. Asegúrese de que los niños y animales estén a una distancia prudencial de velas, inciensos y hornillos de aceite.
3. Coloque velas, inciensos y hornillos de aceite solo sobre superficies estables no combustibles.
4. Siempre se deben vigilar las llamas expuestas.
5. Utilice ceniceros pesados con bordes altos para evitar que se den vuelta, y siempre apague bien los cigarrillos.
6. Mantenga los cigarrillos, encendedores y fósforos fuera del alcance de los niños.

## Electricidad

Los electrodomésticos que incluyen adaptadores dobles, tableros de alimentación y cables de extensión son causas cada vez más frecuentes de incendios. Siempre siga las instrucciones del fabricante cuando utilice cualquier electrodoméstico. El uso de equipos eléctricos y electrodomésticos dañados puede provocar un incendio. Solo utilice electrodomésticos en buen estado de funcionamiento.



1. Utilice bombitas de bajo voltaje en las lámparas.
2. Asegúrese de que los monitores, las computadoras portátiles, los televisores y otros equipos tengan buen flujo de aire a su alrededor y de que no estén en espacios cerrados o cubiertos.
3. Apague todos los electrodomésticos desde el tomacorriente cuando no estén en uso.
4. Solo utilice electricistas matriculados para reparar electrodomésticos dañados o defectuosos, cableado o equipos.
5. Evite utilizar adaptadores dobles.
6. Utilice tableros de alimentación de acuerdo con las instrucciones del fabricante, nunca los sobrecargue, y verifique regularmente que no estén dañados.

## Lavadero y parrilla

El lavadero contiene elementos eléctricos tales como el lavarropas y el secador de ropa, y se usa para guardar productos de limpieza y químicos. El buen mantenimiento es esencial para que el lavadero sea un lugar seguro. Siempre vigile a los niños cuando estén alrededor de la parrilla. Tome alcohol con moderación si está cocinando para que tanto usted como los demás estén a salvo de quemaduras.



1. Solo utilice la parrilla en el exterior, y colóquela a una distancia de un metro de cercos, galpones y paredes.
2. Asegúrese de que la manguera no esté deteriorada y de que las conexiones estén ajustadas y no pierdan.
3. Verifique que la fecha de revisión de la garrafa esté al día.
4. Limpie los filtros para pelusa después de cada uso.
5. Mantenga los electrodomésticos alejados del agua.
6. Siempre deje que el secador de ropa complete el ciclo de enfriamiento antes de detenerlo.
7. Mantenga todos los productos químicos fuera del alcance de los niños.

