

할 수 있나요 아니면 할 수 없나요?

2012년 8월 업데이트



Korean

이 브로셔는 Fire Danger Periods (화재발생위험기간) 및 야외에서의 화기 사용이 법적으로 제한된 날, 즉 Total Fire Ban (전면점화금지일)이 선포되었을 때 귀하가 할 수 있는 것과 할 수 없는 것에 대하여 자세히 설명하고 있습니다.

CFA는 기온이 뜨거워지면 해당하는 지방자치단체에 Fire Danger Periods (화재발생위험기간)을 선포합니다. 이러한 제한 조치는 철회되거나 변경되지 않는 한 매년 5월 1일까지 시행됩니다. 화기 사용 제한 조치는 주 삼림지나 국립, 주립, 지역 공원 및 보호 받는 국유지를 대상으로 일년 내내 시행됩니다. 위 지역에 실시되는 화기 사용 제한 조치에 대한 자세한 내용은 거주지 DSE 및 Parks Victoria 사무소에 문의하시기 바랍니다.

Total Fire Bans (전면점화금지일)은 불이 급속히 번져 진압하기 어려운 날에 CFA가 선포합니다. Fire Danger Periods (화재발생 위험기간) 및 Total Fire Ban (전면점화금지일)에 불법으로 불을 낼 경우 그 벌칙으로는 거액의 벌금과 징역이 포함됩니다.






할 수 있나요 아니면 할 수 없나요?	Fire Danger Period (화재 발생위험기간)	Total Fire Ban Days (전면점화금지일)
<p>바비큐나 캠프 파이어, 보온/위안용으로 불을 피울 수 있나요?</p> 	<p>예</p> <p>그러나 오직 다음의 경우에만 가능합니다:</p> <ul style="list-style-type: none"> 바람이 시속 10km이하이며 불은 적절히 제조된 화덕이나 또는 최소한 30cm 깊이의 흙이 파인 곳에서 피워야 하며 바비큐의 맨 바깥 부분을 기준으로 3미터 이내에 가연성 물질이 없고 불이 차지하는 범위가 1평방 미터 크기를 넘지 않으며 사용되는 고체 연료가 해당 목적을 위해 최소한의 양으로 제한되어야 함 불을 피우는 동안 누군가가 그 자리를 지키며 불을 끌 능력과 수단을 가지고 있어야 함. 그 사람은 자리를 떠나기 전에 불을 완전히 꺼야 함. <p>CFA (지역소방대)법 하에서 '적절히 제조된 화덕'이란 돌, 금속, 콘크리트, 또는 기타 비가연성 물질로 만들어져 불 주변을 억제할 수 있는 화덕을 의미합니다. 상업용으로 제조된 바비큐 시설은 적절히 제조되어진 화덕으로 간주됩니다.</p>	<p>예</p> <p>고정 설비인 바비큐는:</p> <ul style="list-style-type: none"> 가스나 전기로 점화되며, 돌이나 금속, 콘크리트, 기타 비가연성 물질을 사용하여 영구적으로 고정된 형태이며, 음식 준비를 위한 용도로만 제조되어야 함. 또는 가스나 전기만을 사용하는 바비큐는 음식 준비를 위한 용도로만 설계되어 영업용으로 제조되었고 (이동식 바비큐 포함), 불을 붙였을 때 바비큐가 아래와 같이 안전한 위치에 놓여 있어야 함: 바비큐의 맨 바깥 부분을 기준으로 3미터 이내에 가연성 물질이 없고 물을 낼 수 있게 연결되어 있는 호스 또는 최소한 10리터의 물을 곧바로 분사할 수 있는 용기를 가지고 있어야 함 불을 피우는 동안 성인이 내내 그 자리를 지키며 불을 끌 능력과 수단을 가지고 있어야 함 그 성인은 자리를 떠나기 전에 불을 완전히 꺼야 함. <p>아니오 Total Fire Ban Days (전면점화 금지일)에는 캠프파이어나 보온용, 위안용 불 피우기가 금지됩니다. 고체 및 액체 연료 바비큐와 오븐도 Total Fire Ban Days (전면점화금지일)에는 사용이 금지됩니다.</p>
<p>저는 음식 공급업체 (출장 음식 서비스), 또는 지역/자선/기부 단체 또는 유사 단체를 운영하고 있습니다. 야외 행사에서 바비큐나 고기를 굽기 위해 불을 지피어도 되나요?</p> 	<p>예</p> <p>그러나 오직 다음의 경우에만 가능합니다:</p> <ul style="list-style-type: none"> 바람이 시속 10km이하이며 불은 적절히 제조된 화덕이나 또는 최소한 30cm 깊이의 흙이 파인 곳에서 피워야 하며 해당 설비 (바비큐나 스펫)의 맨 바깥 부분을 기준으로 3미터 이내에 가연성 물질이 없고 그 불이 차지하는 범위가 1평방 미터 크기를 넘지 않으며, 사용되는 고체 연료가 해당 목적을 위해 최소한의 양으로 제한되어야 함 불을 피우는 동안 누군가가 그 자리를 지키며 불을 끌 능력과 수단을 가지고 있어야 함 그 사람은 자리를 떠나기 전에 불을 완전히 꺼야 함. 	<p>예</p> <p>단, CFA나 MFB가 발행한 서면 허가서를 소지하고 해당 허가 조건을 준수할 때에 한합니다. 지역 단체, 자선 기관, 기금 모금에 관련된 단체 (예, 기금 모금에 관련된 학교나 스포츠 단체)는 업무의 일환으로 사람들에게 음식을 제공할 목적으로 불을 피울 수 있게 허가해 달라고 신청할 수 있습니다. 위의 허가서는 거주지 CFA 지역 사무소나 CFA 본부, MFB 지역 사무소가 -자체의 재량을 거쳐 - 발행합니다. 지방자치단체의 화재예방 담당관은 위의 허가서를 발행할 수 없습니다.</p>



할 수 있나요 아니면 할 수 없나요?

2012년 8월 업데이트





할 수 있나요 아니면 할 수 없나요?	Fire Danger Period (화재 발생 위험 기간)	Total Fire Ban Days (전면점화금지일)
<p>야외에서 풀이나 그루터기, 잡초, 미발육작물, 그 밖의 식물들을 태우기 위해 불을 피워도 되나요?</p> 	<p>예</p> <p>그러나 오직 다음의 경우에만 가능합니다:</p> <ul style="list-style-type: none"> ✓ 귀하는 공공 기관의 화재예방 담당관이나 해당 지방의회의 화재예방 담당관 또는 CFA 지방 사무소가 발행한 서면 허가서를 소지하고 있어야 합니다 ✓ 그 허가증의 조건을 준수하며 ✓ 불을 피우는 동안 누군가가 그 자리를 지키며 불을 끌 능력과 수단을 가지고 있어야 함. ✓ 그 사람은 자리를 떠나기 전에 불을 완전히 꺼야 함. <p>다수의 지방의회들은 스모그 경계일, 또는 각 지방자치단체 내 특정 지역이나 시기에는 식물들을 태우는 것을 금지하고 있으므로, 자세한 내용은 해당 지방의회의 화재예방 담당관에게 확인하십시오.</p>	<p>아니오</p> <p>Total Fire Ban Days (전면점화금지일)에는 야외에서 잔디나 관목 담뭍, 그루터기, 쓰레기를 태우는 행위가 일체 금지됩니다.</p> <p>지방자치단체의 화재예방 담당관이 발행한 허가서도 Total Fire Ban Days (전면점화금지일)에는 그 사용이 보류됩니다.</p>
<p>농작물이나 풀, 그루터기, 잡초, 미발육기타 식물과의 접촉이 불가피한 곳에서 차량을 운전해도 되나요?</p> 	<p>예</p> <p>단, 해당 차량에 효율적인 배기 가스 처리 장치 (예. 머플러)가 달려 있어서 엔진에서 나오는 배기가스를 모두 빨아 들일 수 있을 때에 한함.</p> <p>Total Fire Ban Day (전면점화금지일)이 아니라도, 뜨겁고 건조한 날에는 고열의 배기 장치로 인해 위험하므로 마른 식물이 있는 곳에서는 차량 운전을 삼가야 합니다.</p>	<p>예</p> <p>단, 해당 차량에 효율적인 배기 가스 처리 장치 (예. 머플러)가 달려 있어서 엔진에서 나오는 배기가스를 모두 빨아 들일 수 있을 때에 한함.</p> <p>그러나, 건조한 식물과 고열의 배기 장치로 인해 화재 발생 위험성이 극히 높으므로 가능한 한 위의 활동들은 나중으로 미루시기 바랍니다.</p>
<p>전기톱, 나무/풀 정돈기, 잔디 깎는 기계는 사용할 수 있나요?</p> 	<p>예</p> <p>전기 톱이나 나무, 풀 정돈기, 잔디 깎는 기계는 녹색 식물이 있는 곳에서는 제한 없이 사용할 수 있습니다.</p> <p>그러나 녹색이 아닌 식물이 있는 곳에서 전기 톱이나 나무, 풀 정돈기, 잔디 깎는 기계를 사용할 경우 반드시:</p> <ul style="list-style-type: none"> ✓ 화재 발생의 원인이 되는 문제나 또는 기계적 결함이 없으며 ✓ 효율적인 스파크 방지 장치가 달려 있고 ✓ 주변 3미터 이내에 가연성 물질이 없으며 <p>기계를 다루는 사람은 기계 작동 시간 내내 현장에 있어야 하며, 아래의 화재 진압 장비 중 어느 하나를 구비하고 있어야 함:</p> <ul style="list-style-type: none"> > 최소 한 개의 배낭 스프레이 펌프가 마련되어 있으며, 이 펌프는 정상 가동되며, 물이 가득 채워져 있고, 최소 9리터 용적이어야 함 > (압력 분사 가능한) 물 소화기가 최소 한 대 마련되어 있으며, 이 소화기는 정상 가동되며, 물이 가득 채워져 있고, 정확한 압력을 유지하며, 최소 9리터 용적이어야 함. <p>위에서 언급한 스파크 방지 장치와 배낭 스프레이 펌프, 물 소화기는 현재 적용되고 있는 호주 기준에 반드시 부합하여야 함.</p>	<p>예</p> <p>Fire Danger Period (화재 발생 위험 기간) 참조.</p> <p>그러나, 화재 발생 위험성이 대단히 높으므로 위의 활동은 가능한 한 나중으로 미루시기 바랍니다.</p>



할 수 있나요 아니면 할 수 없나요?

2012년 8월 업데이트




할 수 있나요 아니면 할 수 없나요?	Fire Danger Period (화재 발생 위험 기간)	Total Fire Ban Days (전면점화금지일)
<p>아래를 포함한 일들을 해도 되나요?</p> <ul style="list-style-type: none"> > 용접, 연마, 숯 제조, 땀질, 가스 절단 > 꿀벌 이동 > 꿀 추출 > 철로 보수 > 역청 (도로 포장에 사용되는 물질) 가열 	<p>예</p> <p>그러나 오직 다음의 경우에만 가능합니다:</p> <ul style="list-style-type: none"> ✓ 스파크나 고열의 금속, 불에서 나오는 슬래그를 막을 수 있는 불꽃 차단용 덮개나 보호막이 달려있어야 함 ✓ 업무 지점에서 최소 1.5미터 이내에 가연성 물질이 없거나 불의 확산을 막을 수 있게 지면이 충분히 젖어 있어야 함 ✓ 물을 댈 수 있거나 최소 9리터 용적의 배낭 스프레이를 구비하고 있어야 함 ✓ 모든 절단기와 발화 물질은 방화 용기 안에 정돈되어 있어야 함 ✓ 불을 피우는 동안 누군가가 그 자리를 지키며 불을 끌 능력과 수단을 가지고 있어야 함. ✓ 그 사람은 자리를 떠나기 전에 불을 완전히 꺼야 함. 	<p>아니오</p> <p>아래와 같은 활동:</p> <ul style="list-style-type: none"> > 용접, 연마, 숯 제조, 땀질, 가스 절단 > 꿀벌 이동 > 꿀 추출 > 철로 보수 > 역청 가열 <p>은 Total Fire Ban Days (전면점화금지일)에 적용되는 특별 허가서가 없는 한 그 활동이 금지됨. 이는 제 40절에 준하는 허가서로 불됨.</p> <p>극히 제한된 상황에서 CFA나 MFB는 Total Fire Ban Days (전면점화금지일)에도 아래의 단체:</p> <ul style="list-style-type: none"> ✓ 지역 기관, 자선 단체, 기금 모집 단체 ✓ 법정 기관, 지방의회 ✓ 산업 또는 무역 기관 <p>을 대상으로 해당 업무 수행이나 대 시민 봉사, 종교 및 문화 행사 용도에 한하여 화기 사용을 허가하기도 함.</p> <p>이 허가서는 CFA 지역 사무소나 CFA 본부, MFB 지역 사무소가 발행한 것이어야 하며, 지방자치단체의 화재예방 담당관은 허가서를 발행할 수 없음.</p>
<p>소각로는 사용할 수있나요?</p> 	<p>예</p> <p>다음의 경우에는 가능합니다:</p> <ol style="list-style-type: none"> 1. 거주지 지방의회에 연락하여 소각로 사용에 관한 조건을 설명하거나, 제한, 금지하는 법이 있는지 확인할 수 있음 (예. 스모그 경계일, 특정 지역 및 특정 시간). 2. 또한 아래의 규정 조건이 충족되어야 함: <ul style="list-style-type: none"> ✓ 불을 피우는 것이 실질적으로 소각로 내에 한정되며 ✓ 바람이 시속 10km 이하 ✓ 소각로의 맨 바깥 부분을 기준으로 3미터 이내의 지면과 공간에 가연성 물질이 없음 ✓ 불을 피우는 시간 내내 그 불을 끌 수 있는 충분한 양의 물이 항상 마련되어 있음 ✓ 불을 피우는 동안 누군가가 그 자리를 지키며 불을 끌 능력과 수단을 가지고 있어야 함 ✓ 그 사람은 자리를 떠나기 전에 불을 완전히 꺼야 함. 	<p>아니오</p> <p>Total Fire Ban Days (전면점화금지일)에는 소각로 사용이 금지됩니다.</p>



할 수 있나요 아니면 할 수 없나요?

2012년 8월 업데이트



할 수 있나요 아니면 할 수 없나요?	Fire Danger Period (화재 발생 위험기간)	Total Fire Ban Days (전면점화금지일)
<p>농작물이나 풀, 그루터기, 잡초, 미발육 식물, 기타 작물을 기준으로 9미터 이내에서 자체 동력의 농기구나 트랙터, 절단 분쇄기, 토목기, 굴착기, 고열 엔진으로 움직이는 도로 건설용 기계를 사용해도 되나요?</p> 	<p>예 아래와 같은 기계들에 한합니다:</p> <ul style="list-style-type: none"> ✓ 화재 발생의 원인이 되는 문제나 또는 기계적 결함이 없으며 ✓ (터보 차저나 배기 가스 흡입 공기 정화 장치가 달려 있지 않는 한) 정상으로 가동되는 스파크 방지 장치가 달려 있어야 함 ✓ 둘 중 어느 하나로 이루어진 화재 진압 장비를 갖추고 있어야 함: <ul style="list-style-type: none"> ➢ 최소 한 개의 배낭 스프레이 펌프가 마련되어 있으며, 이 펌프는 정상 가동되며, 물이 가득 채워져 있고, 최소 9리터 용적이어야 함 ➢ (압력 분사 가능한) 물 소화기가 최소 한 대 마련되어 있으며, 이 소화기는 정상 가동되며, 물이 가득 채워져 있고, 정확한 압력을 유지하며, 최소 9리터 용적이어야 함. <p>위에서 언급한 스파크 방지 장치와 배낭 스프레이 펌프, 물 소화기는 현재 적용되고 있는 호주 기준에 반드시 부합하여야 함.</p>	<p>예 Fire Danger Period (화재 발생 위험기간) 참조. 그러나, 화재 발생 위험성이 대단히 높으므로 위의 활동들은 가능한 한 나중으로 미루시기 바랍니다.</p>

허가서는 어떻게 신청할 수 있나요?

cfa.vic.gov.au에서 허가 신청서를 다운로드하시면 됩니다. 거주지 CFA 지역 본부에 연락하여 신청서를 우편으로 보내 달라고 요청하셔도 됩니다. CFA 지역 본부의 연락처 목록은 위 웹사이트를 참고하시거나, 또는 (03) 9262 8444번에 전화하여 요청하실 수 있습니다.

도심지역 소방대 관할 지역에서 화기 사용을 위한 허가서가 필요하시면 MFB 전화 (03) 9662 2311번, 또는 mfb.vic.gov.au를 참고하시기 바랍니다.

산불 정보 또는 저희 지역에서 계획되어 있는 점화 활동에 대해서는 어떻게 알 수 있나요?

Victorian Bushfire Information Line 1800 240 667에 전화하시거나, National Relay Service (전국 중계 서비스) 1800 555 677을 통하셔도 됩니다.

저의 택지 안에서 번오프 (식물 태우기)를 계획하고 있는데, 어떻게 긴급 지원 서비스에 알리면 되나요?

CFA 또는 지방자치단체의 화재예방 담당관이 발행한 번오프 허가서를 받았다면 통지에 앞서 1800 668 511번에 전화함으로써 Emergency Services Telecommunications Authority에 알려야 합니다.

화재는 어떻게 알리나요?

화재를 알리려면 Triple Zero (000)에 전화하시면 됩니다.

CFA 발행물

