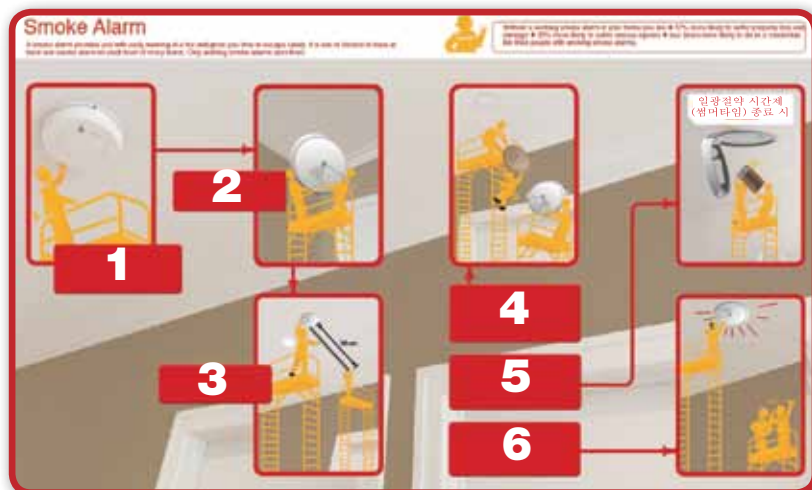




가정의 화재 안전

연기 경보기

연기 경보기는 조기에 화재의 위험을 경고해주고 안전하게 대피할 시간을 마련해줍니다. 빅토리아 주에서는 법에 따라 모든 가정의 각 층마다 최소한 연기 경보기 한 개를 설치해야 합니다. 정상적으로 작동하는 연기 경보기만이 생명을 구할 수 있습니다. 집에 제대로 작동하는 연기 경보기가 없다면 그렇지 않은 경우와 비교할 때 가정 화재로 재산 손실/손해를 입을 확률이 ◆57% 더 높고, 심각한 부상을 입을 확률은 ◆26% 더 높으며, 사망 확률은 ◆네 배나 높아집니다.



1. 호주의 모든 소방서는 광전식 연기 경보기의 사용을 권고합니다.
2. 연기 경보기는 천장에 설치하십시오.
3. 벽에서 최소한 30cm 이상 떨어져야 합니다.
4. 10년마다 모든 연기 경보기(주전원에 연결된 경보기 포함)를 교체해야 합니다.
5. 매년 연기 경보기의 배터리를 교체하고 외부 덮개 주변의 먼지를 조심스럽게 제거하십시오.
6. 매월 매달 연기 경보기의 시험 버튼을 눌러 삐삐삐 소리가 나는지 확인합니다.

가정 대피 계획

화재 발생시 어떻게 대처해야 하는지 알아두는 것은 매우 중요합니다. 이 규칙들을 따라 주택 화재 발생시 대피방법을 미리 계획하시고, 가족 모두가 연습해두십시오. 응급상황시 여러분은 집 밖으로 빠져나갈 수 있어야 합니다. 현관문을 열쇠로 잠근 경우에는 대피할 수 없다는 사실을 기억하십시오.



1. 몸을 낮추고 연기에서 멀리 떨어지십시오.
2. 안전할 경우, 문을 닫아 화재 및 연기의 확산 속도를 늦추십시오.
3. 밖으로 대피하는 동안 다른 사람에게 상황을 알리십시오.
4. 밖으로 대피하고 계속 밖에 머무십시오.
5. 집 밖에 있는 우편함 등 안전한 장소에서 만나십시오.
6. 이동전화 또는 이웃집 전화를 사용하여 '000' (트리플 제로)번으로 전화하여 '화재'(FIRE) 서비스를 요청하십시오.

주방 및 요리

주방에서 요리하는 것이 가정 화재의 가장 큰 원인입니다. 주방의 화재는 막대한 손실을 야기할 수 있으며, 심각한 수준의 인명 피해를 발생시킵니다. 그러므로 부엌에서는 각별히 주의해야 합니다.

소화기와 소화 담요는 요리 장소를 피해 가까운 장소에 보관하십시오. 소방청(MFB)은 여러분이 육체적, 정신적으로 안전하게 사용할 수 있는 상황이 될 경우에만 소화기 및 소화용 담요를 사용할 것을 권고합니다.



1. 주방에서는 항상 아이들을 살피십시오. 아이들이 스토브나 오븐 가까이 접근하지 못하게 하고, 냄비 손잡이는 안쪽으로 돌려놓으십시오.
2. 스토브 상부, 그릴, 오븐, 레인지 후드 및 요리 장소에 그리스, 먼지 및 기름 때가 끼지 않도록 하십시오.
3. 요리할 때는 항상 주방에 머무르고 요리 중에는 절대 자리를 비우지 마십시오.
4. 티 타월, 종이 타월 등 가연성 물질은 반드시 요리 장소 및 열원으로부터 멀리 두십시오.
5. 주방 용품은 청결하게 보관하시고 잘 작동하는지 확인해두십시오.

침실

여러분이 잠을 자고 있는 밤에 화재가 발생할 위험이 가장 높습니다. 수면 중에는 냄새를 맡지 못할 수 있으며, 제대로 작동하는 연기 경보기가 없으면 잠에서 깨지 못하거나, 너무 늦게 깨서 안전한 대피가 불가능할 수도 있습니다.

연기 경보기는 반드시 수면 장소 밖에 설치해야 합니다. 문을 닫고 수면을 취하는 사람이 있는 모든 침실의 내부에는 연기 경보기를 추가로 설치해야 합니다.




1. 침대에서 담배를 피우는 것은 매우 위험합니다. 침대에서는 담배를 절대 피우지 마십시오.
2. 헤어드라이어, 헤어 스트레이트너, 랩탑 컴퓨터와 같은 전류가 통하는 가전제품을 침대 위에 두지 마십시오.
3. 전기 담요는 침대에 들어가기 30분 전에 켜고, 침대에 들어가면 끄십시오.
4. 전기 담요는 평평하게 유지하고 조절기는 침대 측면에 두십시오. 전기 담요의 배선 파손 및 마모 여부를 정기적으로 점검하십시오.
5. 문을 닫고 자는 모든 침실에는 추가로 연기 경보기를 설치해야 한다는 점을 기억하십시오.
6. 온열 백(heat bag)을 구매할 때는 설명서가 있는 제품만 구입하고 제조사의 설명서에 따라 사용하십시오.

METROPOLITAN FIRE AND EMERGENCY SERVICES BOARD (MFB)

www.mfb.vic.gov.au

COUNTRY FIRE AUTHORITY (CFA)

www.cfa.vic.gov.au



난방

히터의 종류에는 고정식 전기/가스 사용 제품, 개방식 벽난로, 나무 히터, 전기/가스/등유를 사용하는 저연소 히터 또는 이동식 히터 등이 있습니다. 겨울철에는 난방으로 인한 화재가 증가합니다.

집을 비우거나 잠자리에 들기 전에 반드시 모든 휴대용 난방장치를 끄고, 개방식 벽난로의 불도 끄십시오.




1. 옷이나 기타 물건을 건조시킬 때는 모든 난방장치로부터 최소한 1 미터 거리를 유지해야 합니다.
2. 히터의 설치, 관리 및 사용은 반드시 제조사의 설명서에 따르십시오.
3. 개방형 벽난로 앞에는 항상 화열방지 칸막이를 사용하십시오.
4. 굴뚝과 연통은 매년 청소해야 합니다.
5. 연료와 가연성 물건은 열원으로부터 최소한 1 미터 이상의 거리를 유지하십시오.
6. 모든 난방장치 근처에서는 아이들을 감독해야 합니다. 아이들과 난방장치 사이에 안전거리를 유지하십시오.

개방된 화염

사회적, 문화적, 종교적 행사에는 양초, 향, 기름 버너 등이 사용됩니다. 이러한 물품을 사용할 때는 화재 방지를 위해 안전하게 사용하는 것이 매우 중요합니다.

집을 비울 때나 잠자리에 들기 전에 항상 담배, 양초, 향, 기름 버너를 끄십시오.



1. 항상 커튼 및 기타 가연성 물질은 개방된 화염과 거리를 유지하십시오.
2. 아이들과 동물이 양초, 향, 기름 버너로부터 안전거리를 유지하도록 하십시오.
3. 양초, 향, 기름 버너는 안정된 불연성 표면 위에서 사용하십시오.
4. 개방된 화염은 늘 감독 하에 사용하십시오.
5. 재떨이는 엎어지지 않도록 무겁고 움푹한 제품을 사용하고, 담배 불은 항상 확실하게 끄십시오.
6. 담배, 라이터, 성냥은 아이들의 손이 닿지 않는 곳에 보관하십시오.

전기

이중 콘센트, 배전반, 연장 코드 등 가전제품에 의한 화재가 증가하고 있습니다. 가전제품을 사용할 때는 항상 제조사의 설명서 내용을 따르십시오.

손상된 전기 장비나 기구를 사용하면 화재가 발생할 수 있습니다. 정상적으로 작동하는 제품만 사용하십시오.



1. 전등에는 낮은 와트 전구를 사용하십시오.
2. 모니터, 랩탑 컴퓨터, 텔레비전 및 기타 제품은 통풍이 잘 되는 곳에 두고 밀폐된 장소에 두거나 덮어두지 마십시오.
3. 사용하지 않을 때에는 모든 전기 제품의 전원을 끄십시오.
4. 손상된/고장난 전기 장치, 배선, 장비를 수리할 때에는 공인된 전기 기술자에게 의뢰하십시오.
5. 이중 콘센트의 사용을 피하십시오.
6. 배전반은 제조사 설명서에 따라 사용하고, 과부하를 막아주고, 손상 여부를 정기적으로 점검하십시오.

세탁실 및 바베큐 기구

세탁실은 세탁기, 건조기 등의 전기 제품과 각종 세제 및 화학약품 보관을 위해 사용됩니다. 세탁실의 안전을 위해서는 철저한 관리 유지가 필수적입니다.

바베큐 장치 주변에서는 항상 아이들을 감독하십시오. 자신과 타인의 화상 방지를 위해 요리 중에는 과음하지 마십시오.



1. 바베큐 도구는 실외에서만 사용하고 울타리, 간이창고 및 벽으로부터 1미터 거리를 유지하십시오.
2. 호스가 낡지 않았는지, 연결 부위가 잘 조여져 있는지, 가스가 새지 않는지 확인하십시오.
3. 가스통 점검 일자가 넘지 않았는지 확인하십시오.
4. 사용 후에는 매번 린트 필터를 청소하십시오.
5. 가전제품은 물과 거리를 두십시오.
6. 빨래 건조기는 항상 냉각 사이클을 완료한 후에 정지시키십시오.
7. 화학약품은 아이들의 손이 닿지 않는 곳에 보관하십시오.

