

家庭防火安全

我的目的，就是防火



防火安全，始于家中


家中起火，破坏性很大，甚至有致命危险。一旦失火，就会迅速蔓延，危及你和你的亲人。尽管失火的危险十分真实，你还是能做很多工作来保护自己、保护家人和你的住家。

维多利亚消防救援服务，致力于通过与维多利亚人分享防火安全策略和信息，保持社区安全。

年幼儿童、老年人、残疾人和抽烟者等，在家中失火中受伤或丧生的危险性一般较高。

本手册中的建议，将有助于你学会如何防止家中失火，以及如何保证你的亲人安全。保证家中安全无火，以及一旦失火如何处理，这是生死攸关的重大问题。

请留意这个标志，因它突出地发送了一个重要的安全信息或常识。!



嗨，我叫弗兰基。下面是我置顶的防火安全提示：

- 要安装一个有效的烟雾警报器并对之进行经常检查。
- 要检查家中是否有失火隐患。
- 要制定一个家庭失火逃生计划并经常进行练习。
- 假如家中失火，要赶快出门，待在外面，打电话给000。

火的速度是飞快无比的!



30
秒钟

到了这时, 烟雾警报器就会测到火焰并给全家发出警报。



60
秒钟

在没有任何警示的情况下, 火就会无遮无拦地蔓延开来, 迅速燃烧, 发出有毒的烟雾。



3
分钟

火已超过800摄氏度。家中所有物事都会着火。火还会蔓延到屋里的其他房间。

下面是TFS (塔斯马尼亚消防队) 的照片, 特此鸣谢。

烟雾报警器



！能够救命的只有还工作完好的烟雾报警器。

在民居中，如果没有还能工作完好的烟雾报警器，你就很可能丧生。


烟雾报警器如果工作完好，就能提前向你报告火警，让你有时间安全逃生。你应至少在你家每一层都安装一个烟雾报警器。

欲知更多烟雾报警器的信息，请访问：
frv.vic.gov.au 和 cfa.vic.gov.au

老年人和残疾人使用的一些贴身报警器可以连到烟雾报警器，这需要与服务机构查询。失聪或听力不好的人可以使用专门的烟雾报警器。欲知更多信息，请访问：expression.com.au

不要惊慌失措，请按照我的提示来：

- 如果你的烟雾报警器是9伏电池，那就每年都要更换电池。
- 至少每年要打扫一次烟雾报警器的外壳，除去其灰尘。
- 如果你的烟雾报警器偶尔“哔啵”单响一次，那就需要更换电池，或烟雾报警器出了故障，必须更换了。





! 根据澳大利亚消防服务的推荐, 所有生活区、走廊和卧室, 都要安烟雾报警器。

烟雾报警器的电池一定要寿命为10年的。

根据维多利亚防火救援服务的推荐, 烟雾报警器一定要互相连接起来, 这样, 一个烟雾报警器闹响, 所有烟雾报警器都会响。


你睡着后, 会失去嗅觉。工作完好的烟雾报警器, 会在起火冒烟时警示你。



若想测一测, 请每个月都在烟雾报警器的测试键上按一下, 然后等待“哔啵、哔啵、哔啵”声。如果有哔啵声, 就说明你的烟雾报警器工作完好。



每个十年, 都要用锂电池更换所有的烟雾报警器。



在房里每层的天花板上, 按一个烟雾报警器, 至少离墙30厘米。


家庭防火逃生计划

无论你住什么样的房子,你一定得知道失火后该做什么。



如果你看见失火了,
一定出去,待在外边

- 🔥 保持所有出口畅通。
- 🔥 一定要在你在家时,把钥匙放在锁上的门和纱门上,这样,一旦失火,你就可以逃生。



! 很重要的一点是，要制定一份家庭防火计划，以防万一有紧急情况发生。

- 要俯下身来，待在烟雾之外。
- 出去时，也要警示他人。
- 一边出去，一边关门，如果这么做是安全的话。
- 要走出去，待在外面。
- 在你家外面一个安全的地方碰头，如信箱或便道上。
- 拨打电话000，要求接通消防（Fire）。



如若制定了家庭防火计划，又进行了练习，那就能保全你的性命。参见第19页




你要保证，你家的门牌号码从大街上是清楚可见的。



如果你住的是高层建筑物，那你需要知道安全出口在哪，永远都要走楼梯。

如果你逃不走.....

- 🔥 如果安全的话，就把起火的房门关上。
- 🔥 尽可能远离烟火。
- 🔥 拨打电话000，要求接通消防（Fire），告知你需要帮助出去——不要挂断电话。



电器

电器失火是另一种形式的家中失火。

欲知电器安全方面的详情，请访问能源安全维多利亚网站：esv.vic.gov.au

如果是电器问题，
一定要保证安全，
进行检查

- ❗ 所有电器设备，都应该有澳大利亚标准或符合法规标志（RCM，即Regulatory Compliance Mark）。
- ❗ 一定要保证配电板有超载防护，上面没有杂物覆盖，如枕头和被子。




! 家里的电器物品包括供电器、固定装置、便携装置、配电板和延长导线。

很重要的一点是，要保持电器物品和装置周围的空气流通。如果上面或周围有什么东西，那就需要移开。

如果电器装置、导线或设备受损或出了故障，一定要使用持牌专业人士来进行修理。

保持干净整洁，
使之不会过热



一个插座，只用一个电器装置。不要让配电板超载。不要采取“骑小猪”法，在一个插座插多个插头，也不要使用双插头。



要保证不把吹风机、直发器和笔记本电脑这类电器装置放在易燃的物体表面。



要用就只用经过批准的充电装置。要在非易燃的物体表面充电，一旦充好了电，就把插头拔下来。




一定要保证干衣机完成了整个冷却循环后再停机。每次使用前，都要清除一次线头滤器。

厨房和烹调

家中失火得最多的地方就是厨房。

! 厨房最常见的失火原因，就是做饭时无人在旁料理。因此，你做饭时，一定要守候在一旁。





做饭时，一定要不停地守望

- 🔥 检查一下，看炉子、灶台、烤箱，以及其他热源是否关闭，再才能出门或睡觉。
- 🔥 如果是油或油脂起火，千万不要用水浇灭。
- 🔥 在厨房里，一定要监督孩子。



易燃物品至少要放在离煮饭的地方和热源一米之外。



每间厨房都要备有灭火器和灭火毯。使用时也要在安全时才使用。




要把炉台、烧烤架、烤箱、抽油烟机和烧煮区积累的油脂和油都清除掉。

取暖

取暖期是失火的一个主要原因，特别是在冬季月份。

欲知电器安全方面的详情，请访问维多利亚能源安全网站：esv.vic.gov.au



睡觉之前，关掉取暖

- ❖ 要保证家庭取暖，包括烟道和烟囱，经常让持牌技术人员进行清理和维修。
- ❖ 出门前或睡觉前，要关掉所有取暖并熄灭明火。





! 在敞开的火焰前，一定要用防火挡栅。

1米
最少

1米

所有易燃品至少要与所有热源隔开一米。



检查一下，看清理灰烬之前，是否都已冷却。




在取暖期和明火前，对孩子需要进行监督。

抽烟和明火

烟头、蜡烛、焚香和燃油器等，都可能造成火灾。出门或睡前，一定要熄灭所有明火或烟头。

! 只在稳定而不易燃烧的物品表面点蜡烛或焚香。





捺灭, 而不要弹飞

- ❖ 不要躺在床上抽烟。躺在床上抽烟, 是火灾丧生的一个主要原因。
- ❖ 凡有明火, 一定要加以监督。
- ❖ 不要把打火机、火柴、蜡烛、焚香和燃油器等, 放在孩子手能拿到的地方。
- ❖ 不妨考虑一个明火蜡烛的替代方案, 如用电池启动式蜡烛。



要在沉重, 四边又很高的烟缸中把烟蒂灭掉, 保证在清除时无火。



窗帘和其他易着火的物品, 都必须至少离开明火一米的距离。



随便乱扔的烟头, 都曾在多层建筑物中引起重大火灾。

必须捺灭, 不能弹飞, 尤其当你住在多层建筑物中时, 就更不能弹飞了。

在家门之外

你的家可能有阳台、院子、棚子、车库或甲板。由于有煤气罐、汽油壶和其他化学物品等，火焰的蔓延会很快。





要保证接烧烤BBQ的瓦斯软管未出现磨损现象, 所有连接都很紧密。要用肥皂水检查是否漏气。



要经常清洗烧烤BBQ, 清除上面的油污油垢, 包括盛水盘。



要只在户外使用烧烤BBQ, 要与所有墙壁或栅栏至少保持50厘米距离。烧烤时, 烤炉边不能离人。


要安全储藏 化学物品

- 🔥 在你的棚子或车库里, 化学物品如汽油要放在离开着火源的地方, 以及孩子手够不到的地方。
- 🔥 如果不需要了, 那就要以正确而安全的方式, 处理这些化学物品。欲知详情, 请访问: sustainability.vic.gov.au/You-and-your-home/Waste-and-recycling/Detox-your-home

防火安全 检查单

- 安装烟雾警报器并经常进行检查。
- 制定一个家庭火警逃生计划并加以练习。
- 在家做饭时, 炉边不能离人。
- 一个电源插座, 只插一个插头 (不用双插头)。
- 保持所有出口畅通。
- 把所有易燃物品, 都放在热源的一米之外。
- 把打火机、火柴、蜡烛、熏香、燃油器和香烟, 放在孩子手碰不到的地方。
- 把化学物品离开着火源存放, 并放在孩子手碰不到的地方。
- 一定要在你在家时, 把钥匙放在锁上的门和纱门上, 这样, 一旦失火, 你就可以逃生。





嗨，小朋友们，请跟大人一起，制定一份家庭火警逃生计划吧！



制定一份家庭火警逃生计划是很重要的，只有这样你才知道，如何在火警情况下迅速撤离家庭。

你的地址

.....

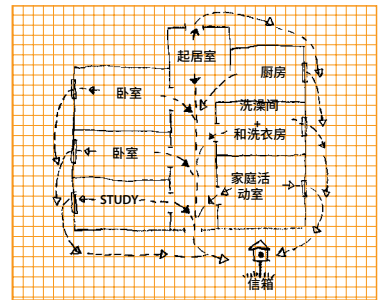
安全碰面点

.....

计划逃生。不要忘记这些要点：

- 知道从每一房间出来的两种方式。
- 关门防火，避免烟火蔓延。
- 在有烟雾的情况下，躬身行动。
- 要出去。要警示他人。
- 一出去后，就待在外面。绝对不要再回房！
- 要在房前通常碰面的地方碰面，如信箱。要一直等到消防队员抵达。
- 要从最近的地方，如邻居家，给000打电话。

家庭火警逃生计划举例如下。



Large grid area for drawing or writing a family fire escape plan.

更多信息

欲知详情，可访问以下网站：

消防服务

维州火灾救援 (FRV)

frv.vic.gov.au

乡村消防服务机构 (CFA)

cfa.vic.gov.au

其他网站

能源安全维多利亚 (ESV)

esv.vic.gov.au

口笔译服务处 (TIS)

www.tisnational.gov.au/en/Non-English-speakers/Help-using-TIS-National-services/Immediate-telephone-interpreting-for-non-English-speakers

维州紧急情况服务部

emergency.vic.gov.au

表现澳大利亚

expression.com.au

健康人力服务部 (DHHS)

dhhs.vic.gov.au

维州儿童安全部

kidsafevic.com.au

维州紧急情况管理部 (EMV)

emv.vic.gov.au

维州可持续发展局

sustainability.vic.gov.au

维多利亚建筑管理局

vba.vic.gov.au

