

ความ ปลอดภัย จากอัคคีภัย ที่บ้าน

การป้องกันอัคคีภัย
เป็นความตั้งใจ
ของผมครับ



เคล็ดลับในการป้องกันมิให้เกิดเพลิงไหม้ในบ้าน



ความปลอดภัยจากอัคคีภัย เริ่มต้นที่บ้าน


เพลิงไหม้ในบ้านของคุณอาจทำลายล้างทุกสิ่งและอาจถึงขั้นเสียชีวิตได้ เมื่อเกิดเหตุไฟไหม้ขึ้น มันสามารถลุกลามได้อย่างรวดเร็ว และอาจทำให้คุณและคนที่คุณรักตกอยู่ในอันตรายได้ ในขณะที่อันตรายจากไฟไหม้เกิดขึ้นได้จริงนั้น ยังมีอีกหลายสิ่งที่คุณสามารถทำได้เพื่อปกป้องตัวคุณเอง ครอบครัว และบ้านของคุณ

หน่วยบริการดับเพลิงและกู้ภัยรัฐวิกตอเรีย มีความมุ่งมั่นที่จะดำรงรักษาชุมชนให้ปลอดภัยด้วยการแบ่งปันกลยุทธ์ และข้อมูลความปลอดภัยจากอัคคีภัยที่บ้านกับชาววิกตอเรีย

เด็กเล็ก ผู้สูงอายุ คนพิการ และผู้สูบบุหรี่มีความเสี่ยงสูงที่จะบาดเจ็บ หรือไม่รอดชีวิตจากเพลิงไหม้ในบ้านของพวกเขา

คำแนะนำในหนังสือคู่มือนี้ จะช่วยให้คุณเรียนรู้วิธีป้องกันไฟไหม้บ้าน และทำให้คุณและคนที่คุณรักปลอดภัย การทำให้บ้านของคุณปลอดภัยจากไฟไหม้และรู้ว่าจะต้องทำอะไร ในกรณีที่เกิดเพลิงไหม้ขึ้นมา ซึ่งอาจเป็นความแตกต่างระหว่างชีวิตและความเป็นความตายก็เป็นได้

มองหาสัญลักษณ์ (!) ซึ่งจะเน้นข้อความหรือเคล็ดลับความรู้ด้านความปลอดภัยที่สำคัญ



**หวัดดีครับ ผมชื่อแฟรงก์ครับ
นี่เป็นเคล็ดลับสุดยอด
ของผมในเรื่องความปลอดภัย
จากอัคคีภัยครับ**

- ติดตั้งเครื่องตรวจจับควันที่ใช้งานได้ และหมั่นทดสอบเป็นประจำ
- ระวังสิ่งอันตรายที่ติดไฟได้ในบ้าน
- เตรียมแผนการหนีไฟที่บ้านและฝึกซ้อมเป็นประจำ
- หากเกิดไฟไหม้ขึ้นที่บ้านของคุณ ให้รีบออกจากบ้าน อยู่ข้างนอก และโทรศัพท์ไปที่ Triple Zero (000)

อัคคีภัยนั้น ไวกินคาคาด!



30
วินาที

ถึงตอนนี้ เครื่องตรวจจับควัน
ควรตรวจจับไฟได้แล้ว
และแจ้งเตือนครอบครัว
ของคุณ



60
วินาที

หากไม่มีการเตือนภัย
อาจตรวจไม่พบว่า เกิดเพลิง
ไหม้ ซึ่งไฟจะลุกลามไป
อย่างรวดเร็ว แล้วปล่อย
ควันพิษออกมา



3
นาที

เพลิงได้ลุกลามเกินกว่า
800 องศาเซลเซียส
สิ่งของที่อยู่ภายในห้อง
ทั้งหมดจะติดไฟ และ
จะลุกลามไปยังห้องอื่น ๆ
ภายในบ้าน

เครื่อง ตรวจจับ ควัน



! เครื่องตรวจจับควันที่ใช้งานได้เท่านั้นที่จะช่วยชีวิตคุณได้
คุณมีแนวโน้มที่จะเสียชีวิตกับเหตุการณ์ไฟไหม้ในที่อยู่อาศัย
หากไม่มีเครื่องตรวจจับควันที่ใช้งานได้ติดตั้งอยู่


เครื่องตรวจจับควันที่ใช้งานได้จะส่งสัญญาณเตือนไฟไหม้ล่วงหน้า และให้เวลาแก่คุณในการหลบหนีได้อย่างปลอดภัย คุณควรมีเครื่องตรวจจับควันอย่างน้อยหนึ่งเครื่องในแต่ละชั้นของบ้านคุณ

สำหรับข้อมูลเพิ่มเติมเกี่ยวกับเครื่องตรวจจับควัน กรุณาเยี่ยมชม เว็บไซต์ frv.vic.gov.au และ cfa.vic.gov.au

บริการเตือนภัยส่วนบุคคลบางประเภทที่ผู้สูงอายุหรือผู้ทุพพลภาพใช้นั้นสามารถรวมการเชื่อมต่อกับเครื่องตรวจจับควันได้ด้วย ซึ่งจะจำเป็นต้องตรวจสอบกับผู้ให้บริการของคุณ มีเครื่องตรวจจับควันแบบพิเศษสำหรับคนที่หูหนวกหรือมีปัญหาด้านการได้ยินด้วย สำหรับข้อมูลเพิ่มเติม ไปที่เว็บไซต์ expression.com.au

**อย่าเพิ่งตกใจ
ทำตามเคล็ดลับของผม
นะครับ**

- ▶ หากคุณมีเครื่องตรวจจับเตือนควันด้วยแบตเตอรี่ขนาด 9 โวลต์ ให้เปลี่ยนแบตเตอรี่ทุกปี
- ▶ ปิดฝุ่นรอบ ๆ ด้านนอกของเครื่องตรวจจับควันอย่างน้อยปีละครั้ง
- ▶ หากเครื่องตรวจจับควันของคุณส่งเสียงดังเป็นเสียง 'ปิ๊บ!' เดี่ยว ๆ เป็นครั้งคราว อาจต้องเปลี่ยนแบตเตอรี่ หรืออาจเป็นเพราะเครื่องตรวจจับควันเสียและต้องเปลี่ยนเครื่องใหม่





หน่วยบริการดับเพลิงรัฐวิุกตอเรียขอแนะนำให้คุณติดตั้งเครื่องตรวจจับควันในบริเวณพื้นที่นั่งเล่น โถงทางเดิน และห้องนอนทั้งหมด

ติดตั้งเครื่องตรวจจับควันพร้อมแบตเตอรี่ที่มีอายุการใช้งานนาน 10 ปี

หน่วยบริการดับเพลิงและกู้ภัยรัฐวิุกตอเรียขอแนะนำให้คุณเชื่อมต่อเครื่องตรวจจับควันทั้งหมดเข้าด้วยกัน เมื่อมีสัญญาณเตือนภัยเครื่องใดเครื่องหนึ่งทำงาน เครื่องตรวจจับควันทั้งหมดก็จะดังขึ้น

เมื่อคุณนอนหลับ คุณจะสูญเสียความรู้สึกด้านการได้ยิน ดังนั้น เครื่องตรวจจับควันที่ใช้งานได้จะเป็นตัวแจ้งเตือนคุณ หากมีควันจากไฟไหม้



ในการทดสอบ ให้กดปุ่มทดสอบที่เครื่องตรวจจับควันทุกเดือน แล้วรอเสียงเตือน 'บีบ ๆ ๆ' หากเสียงเตือนดังขึ้นนั้นหมายความว่า เครื่องตรวจจับควันของคุณยังใช้งานได้อยู่



เปลี่ยนเครื่องตรวจจับควันทุก ๆ 10 ปี ด้วยชุดแบตเตอรี่ลิเทียม



ติดตั้งบนเพดานในแต่ละชั้นของบ้าน โดยให้ห่างจากผนังอย่างน้อย 30 ซม.

แผนการหนี ไฟไหม้บ้าน

ไม่ว่าคุณจะทำบ้านแบบไหน เป็นสิ่งจำเป็นอย่างยิ่งที่คุณต้องรู้ว่า
จะอย่างไร หากเกิดอัคคีภัย



หากคุณเห็นเพลิงไหม้
ให้รีบออกจากอาคาร
และอยู่ข้างนอก

- ❖ ดูแลทางหนีไฟของคุณให้โล่งไว้เสมอ
- ❖ ทิ้งกุญแจไว้ที่ประตูและมุงลวดนิรภัยที่ล็อคไว้
เมื่อคุณอยู่ข้างในบ้านเสมอ เพื่อให้คุณสามารถ
หลบหนีได้ หากเกิดไฟไหม้

! ถือเป็นสิ่งสำคัญที่คุณจะต้องมี แผนการหนีไฟในบ้านเพื่อไว้ ในกรณีฉุกเฉิน

- ก้มลงให้ต่ำและอยู่ให้ห่างจากควัน
- เตือนผู้คนขณะที่คุณกำลังหนีไฟ
- หากเห็นว่าปลอดภัยที่จะทำ ให้ปิดประตู
ขณะที่คุณออกไป
- ให้รีบออกจากอาคารและอยู่ข้างนอก
- ออกไปพบกันที่จุดนัดพบที่ปลอดภัยนอกบ้านคุณ
เช่น ที่ตู้จดหมายหรือทางเท้า
- โทรศัพท์ไปที่ Triple Zero (000) และแจ้งเหตุ
เพลิงไหม้



แผนการหนีไฟในบ้านที่มีการวางแผนและฝึกซ้อม
มาแล้ว สามารถช่วยชีวิตคุณได้ ดูหน้า 19




ตรวจสอบให้แน่ใจว่า หมายเลขบ้านของคุณ
สามารถมองเห็นได้ชัดเจนจากถนน



หากคุณอาศัยอยู่ในอาคารสูง ให้ทราบว่ามีทางหนีไฟ
อยู่ที่ไหน และใช้บันไดหนีไฟเสมอ

หากคุณไม่สามารถ หนีออกมาได้...

- 🔥 หากเห็นว่าปลอดภัย ให้ปิดประตูห้อง
ที่ไฟไหม้อยู่
- 🔥 อยู่ห่างจากควันและไฟให้ไกลที่สุด
เท่าที่จะทำได้
- 🔥 โทรศัพท์ไปที่ Triple Zero (000)
แจ้งเหตุไฟไหม้และบอกว่าคุณต้องการ
ความช่วยเหลือในการหนีไฟออกจาก
อาคาร - อย่าวางสายโทรศัพท์



ไฟฟ้า

อัคคีภัยจากไฟฟ้า
เป็นเพลิงไหม้ในบ้าน
ที่พบได้โดยทั่วไป

สำหรับข้อมูลเพิ่มเติมเกี่ยวกับ
ความปลอดภัยด้านไฟฟ้า กรุณาเยี่ยมชม
เว็บไซต์ของ Energy Safe Victoria
ที่ esv.vic.gov.au

**ถ้าเป็นไฟฟ้า
รักษาความปลอดภัย และ
หมั่นตรวจการใช้งาน**

- ❖ อุปกรณ์ไฟฟ้าทั้งหมด ควรได้มาตรฐานออสเตรเลีย หรือมีเครื่องหมาย RCM (Regulatory Compliance Mark)
- ❖ ตรวจสอบให้แน่ใจว่า แผงปลั๊กฟองไฟฟ้ามี่ระบบป้องกันการใช้ไฟฟ้าเกินขนาด และไม่มีสิ่งใดปกคลุมอยู่ เช่น หมอนและผ้าห่ม





! เครื่องใช้ไฟฟ้าในบ้าน อาจรวมถึง หม้อจ่ายไฟฟ้า เครื่องใช้ไฟฟ้าที่ติดอยู่กับที่ เครื่องใช้ไฟฟ้าแบบเคลื่อนที่ แผงปลั๊กไฟฟ้า และสายต่อพ่วงไฟฟ้า

ถือเป็นสิ่งสำคัญที่จะดูแลรักษาบริเวณรอบ ๆ อุปกรณ์ไฟฟ้าและเครื่องใช้ไฟฟ้าต่าง ๆ ให้มีการระบายลมที่ดี และกำจัดสิ่งต่าง ๆ จากรอบ ๆ หรือด้านบนของอุปกรณ์เหล่านั้น ใช่วงไฟฟ้าที่ผ่านการรับรองเท่านั้น เพื่อซ่อมแซมเครื่องใช้ไฟฟ้าที่เสียหายหรือชำรุด หรือให้เดินสายไฟ หรือติดตั้งอุปกรณ์ไฟฟ้า



เสียบอุปกรณ์ไฟฟ้าหนึ่งตัวต่อหนึ่งเต้าเสียบเท่านั้น อย่าใช้แผงปลั๊กไฟฟ้าเกินกำลัง อย่าเสียบปลั๊กไฟ 'ซ้อนทับกัน' ลงในช่องเสียบเดียวกันหรือใช้อะแดปเตอร์คู่



ตรวจสอบให้แน่ใจได้ว่า เครื่องใช้ไฟฟ้า เช่น ไดร์เป่าผม ที่หนีบผมตรง และคอมพิวเตอรฺแล็ปท็อป ไม่ถูกทิ้งไว้บนพื้นผิวที่ติดไฟได้



ใช้อุปกรณ์ชาร์จไฟฟ้าที่ผ่านการรับรองแล้วเท่านั้น ชาร์จอุปกรณ์บนพื้นผิวที่ไม่ติดไฟ และถอดปลั๊กทันทีที่ชาร์จเสร็จ




ปล่อยเครื่องอบผ้าให้เย็นลงตามวอร์มหมุนก่อนไปหยุดเครื่อง ทำความสะอาดแผ่นกรองใยผ้าก่อนการใช้งานทุกครั้ง

ห้องครัว และ การประกอบอาหาร

ห้องครัวเป็นห้องที่เกิดเพลิงไหม้ส่วนใหญ่ของตัวบ้าน

! การประกอบอาหารแล้วทิ้งไว้โดยไม่เฝ้าดู เป็นสาเหตุของการเกิดไฟไหม้ในห้องครัวที่พบบ่อยที่สุด ดังนั้นอย่าออกไปไหนเมื่อคุณประกอบอาหาร





ขณะประกอบอาหาร ให้เผ่าดูอยู่ตลอดเวลา

- ❗ ตรวจสอบว่าได้ปิดเตาหุงต้ม แผงเตา ด้านบน เตาอบ และแหล่งความร้อน อื่น ๆ แล้ว ก่อนออกจากบ้าน หรือ ก่อนเข้านอน
- ❗ ห้ามใช้น้ำเพื่อดับเพลิงที่ติดจากน้ำมัน หรือไขมัน
- ❗ สอดส่องดูแลเด็ก ๆ เมื่ออยู่ในครัว เสมอ



เก็บสิ่งของที่ติดไฟได้ให้ห่างจากแหล่งทำอาหารและแหล่งความร้อนอย่างน้อย 1 เมตร



ควรมีเครื่องดับเพลิงและผ้าห่มดับเพลิงไว้ในห้องครัว ทุกห้อง ใช้เฉพาะในกรณีที่คุณคิดว่าปลอดภัย




รักษาแผงเตาหุงต้มด้านบน เตาอบ เตาอบ เครื่องดูดควัน และพื้นที่ประกอบอาหารให้ปราศจาก ไขมันและน้ำมันที่ก่อตัวติดอยู่

เครื่องทำความร้อน

เครื่องทำความร้อนเป็นสาเหตุสำคัญของการเกิดอัคคีภัย โดยเฉพาะในช่วงฤดูหนาว


สำหรับข้อมูลเพิ่มเติม กรุณาเยี่ยมชมเว็บไซต์ของ Energy Safe Victoria ที่ esv.vic.gov.au



ปิดเครื่องทำความร้อน ก่อนที่คุณจะเข้านอน

- ❖ ตรวจสอบให้แน่ใจว่า เครื่องทำความร้อนในบ้าน รวมถึง ปล่องระบายอากาศ และปล่องควัน มีการทำความสะอาดอย่างสม่ำเสมอและใช้บริการจากช่างที่ผ่านการรับรองแล้ว
- ❖ ปิดเครื่องทำความร้อนทุกชนิด และดับไฟจากเตา ผิงแบบเปิดก่อนออกจากบ้านหรือเข้านอน





! ไข่ตะแกรงบั้งไฟที่หน้าเตาผิงแบบเปิดอยู่เสมอ

อย่างน้อย
1 ม.

1 ม.

เว้นระยะห่างของอุปกรณ์ที่ติดไฟได้ โดยให้อยู่ห่างจากแหล่งความร้อนทั้งหมดอย่างน้อย 1 เมตร



ตรวจสอบว่า เศษถ่านได้มอดดับจนเย็นหมดแล้ว ก่อนกำจัดทิ้ง




เด็ก ๆ ควรได้รับการสอดส่องดูแลเมื่ออยู่ใกล้เครื่องทำความร้อนและเตาผิงแบบเปิด

บุนหรีและเปลวไฟ ที่จุด

บุนหรี เทียน ธูป และตะเกียงน้ำมัน อาจทำให้เกิดเพลิงไหม้ได้
ดับเปลวไฟที่จุด หรือบุนหรีที่ยังติดไฟอยู่ทุกครั้งก่อนออกจากบ้าน
หรือเข้านอน

! ไข้เทียน ธูป และตะเกียงน้ำมัน
หอมบนพื้นผิวที่แข็งมันคง
ซึ่งจะไม่เผาไหม้เท่านั้น





ขยับหรือให้ดับ อย่าติดกันบุหรี่ทั้ง

- ❖ อย่าสูบบุหรี่บนเตียงนอน การสูบบุหรี่บนเตียงนอน เป็นหนึ่งในสาเหตุหลักของการเสียชีวิตจากไฟไหม้
- ❖ เปลวไฟที่จุดไว้ ควรได้รับการสอดส่องดูแล อยู่ตลอดเวลา
- ❖ เก็บไฟแช็ค ไม่ขีดไฟ เทียน ธูป และเตาน้ำมันหอม ให้พ้นมือเด็ก
- ❖ พิจารณาทางเลือกอื่นสำหรับเทียนที่จุดเป็นเปลวไฟ เช่น เทียนที่ใช้แบตเตอรี่



ดับบุหรี่ในที่เขี่ยบุหรี่ที่มีน้ำหนักมากและมีขอบที่สูง ให้แน่ใจว่า กันบุหรี่ดับสนิทก่อนกำจัดทิ้ง



เว้นระยะห่างของผ้าม่านและสิ่งของอื่น ๆ ที่อาจติดไฟได้ โดยให้อยู่ห่างจากเปลวไฟอย่างน้อย 1 เมตร



!
บุหรี่ที่ทิ้งอย่างไม่ใส่ใจเป็นเหตุ ก่อให้เกิดไฟไหม้ครั้งใหญ่ ในอาคารสูงหลายชั้น

ขยับหรือให้ดับ อย่าติดกันบุหรี่ทั้ง โดยเฉพาะอย่างยิ่ง หากคุณอาศัยอยู่ในอาคารสูงหลายชั้น

ภายนอกบ้าน

บ้านของคุณอาจมีระเบิดเพลิงหลังคาคลุม สนามเปิดโล่ง โรงเก็บของ โรงจอดรถ หรือระเบิดเพลิงแบบเปิดโล่ง เพลิงสามารถลุกลามได้อย่างรวดเร็วเพราะการมีสิ่งของเช่น ถังก๊าซ กระจังน้ำมัน และสารเคมีอื่น ๆ วางอยู่





ไม่มีฟองอากาศ
แสดงว่า ไม่มีปัญหา!

ตรวจสอบให้แน่ใจว่า ท่อแก๊สที่ต่อเข้าเตา BBQ
ไม่เสีย และมีการต่ออย่างแน่นหนา ตรวจสอบรอยรั่ว
ด้วยน้ำสบู่



หมั่นทำความสะอาดคราบน้ำมันและไขมันที่สะสม
อยู่บนเตา BBQ เป็นประจำ รวมทั้ง ถาดรองหยดด้วย



ใช้เตา BBQ ในพื้นที่กลางแจ้งเท่านั้น และเว้นระยะห่างจากผนังหรือจากรั้วทั้งหมด อย่างน้อย 50 ซม.
อย่าเปิดเตาแล้วทิ้งอาหารไว้โดยไม่เฝ้าดู


**เก็บสารเคมีของคุณ
อย่างปลอดภัย**

- 🔥 ในโรงเก็บของหรือโรงจอดรถของคุณ ให้เก็บผลิตภัณฑ์เคมี เช่น น้ำมันเบนซินให้ปลอดภัยจากแหล่งกำเนิดประกายไฟ และให้พ้นมือเด็ก
- 🔥 หากคุณไม่ต้องการใช้งานอีกต่อไป ให้กำจัดสารเคมีอย่างถูกต้องและปลอดภัย สำหรับข้อมูลเพิ่มเติม กรุณาเยี่ยมชมเว็บไซต์ sustainability.vic.gov.au/You-and-your-home/Waste-and-recycling/Detox-your-home

รายการตรวจสอบ ความปลอดภัย จากอัคคีภัย

- ติดเครื่องตรวจจับควันที่ใช้งานได้ และหมั่นทดสอบเป็นประจำ
- เตรียมแผนการหนีไฟที่บ้านไว้ และฝึกซ้อมเป็นประจำ
- ขณะประกอบอาหารอยู่ ให้เฝ้าดูอยู่ตลอดเวลา
- เสียบอุปกรณ์ไฟฟ้าหนึ่งตัวต่อหนึ่งเต้าเสียบเท่านั้น (อย่าใช้อะแดปเตอร์คู่)
- ดูแลทางหนีไฟให้โล่งไว้เสมอ
- เว้นระยะห่างของสิ่งของทุกชั้นที่อาจติดไฟได้ โดยให้อยู่ห่างจากแหล่งความร้อนอย่างน้อย 1 เมตร
- เก็บไฟแช็ค ไม่ขีดไฟ เทียน คุปเตาน้ำมันหอม และบุหรี่ให้พ้นมือเด็ก
- เก็บสารเคมีให้ปลอดภัยจากแหล่งกำเนิดประกายไฟและพ้นมือเด็ก
- ทิ้งกัญญาแจไว้ที่ประตูและมุงลวดนิรภัยที่ล็อคไว้ เมื่อคุณอยู่ข้างในบ้านเสมอ เพื่อให้คุณสามารถหลบหนีได้ หากเกิดไฟไหม้





เด็ก ๆ มาวาดภาพแผนการหนีไฟในบ้านกับผู้ใหญ่กันเถอะ



ถือเป็นสิ่งสำคัญที่คุณจะต้องมีแผนการหนีไฟในบ้าน เพื่อไว้ในกรณีฉุกเฉิน เพื่อให้คุณทราบว่าจะหนีออกจากบ้านโดยเร็วได้อย่างไร

ที่อยู่ของคุณ

.....
.....
.....

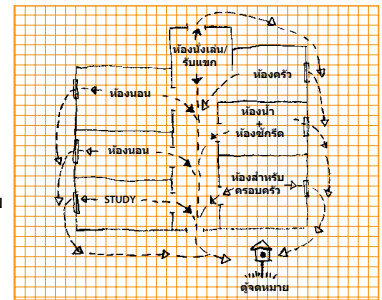
จุดนัดพบที่ปลอดภัย

.....
.....
.....

วางแผนการหนีไฟของคุณ
ควรจดจำสิ่งสำคัญดังนี้:

- รู้วิธีออกจากห้องทุกห้องสองวิธี
- ปิดประตูเพื่อป้องกันไฟและควันจากการลุกลาม
- คลานต่ำ หากอยู่ในกลุ่มควัน
- ให้รีบออกจากอาคาร รีบแจ้งเตือนผู้อื่น
- เมื่อออกไปข้างนอก อยู่ข้างนอก อย่ากลับเข้าไปข้างใน!
- ไปพบกันที่จุดนัดพบด้านหน้าตัวบ้าน เช่น ตัดจุดหมาย รอนกว่าหน่วยดับเพลิงจะมาถึง
- โทรศัพท์ไปที่ Triple Zero (000) จากโทรศัพท์ที่ใกล้ที่สุด เช่น บ้านของเพื่อนบ้าน

ตัวอย่างแผนการหนีไฟในบ้าน



ข้อมูลเพิ่มเติม

สำหรับข้อมูลเพิ่มเติม กรุณาเยี่ยมชมเว็บไซต์ต่อไปนี้

บริการดับเพลิง

หน่วยกู้ภัยดับเพลิงรัฐวิกตอเรีย (Fire Rescue Victoria - FRV)
frv.vic.gov.au

หน่วยดับเพลิงในชนบท (Country Fire Authority - CFA)
cfa.vic.gov.au

เว็บไซต์อื่น ๆ

องค์กรเพื่อพลังงานที่ปลอดภัย รัฐวิกตอเรีย
(Energy Safe Victoria - ESV)
esv.vic.gov.au

บริการแปลและล่าม
(Translating and Interpreting Service - TIS)
www.tisnational.gov.au/en/Non-English-speakers/Help-using-TIS-National-services/Immediate-telephone-interpreting-for-non-English-speakers

หน่วยฉุกเฉิน รัฐวิกตอเรีย (VicEmergency)
emergency.vic.gov.au

องค์กรเพื่อคนหูหนวกหรือมีปัญหาด้านการได้ยิน
(Expression Australia)
expression.com.au

กระทรวงสาธารณสุขและบริการชุมชน
(Department of Health and Human Services - DHHS)
dhhs.vic.gov.au

องค์กร Kidsafe รัฐวิกตอเรีย (Kidsafe Victoria)
kidsafevic.com.au

องค์กรเพื่อจัดการความฉุกเฉิน รัฐวิกตอเรีย
(Emergency Management Victoria - EMV)
emv.vic.gov.au

องค์กรเพื่อความยั่งยืน รัฐวิกตอเรีย
(Sustainability Victoria)
sustainability.vic.gov.au

องค์กรผู้มีอำนาจด้านสิ่งปลูกสร้าง รัฐวิกตอเรีย
(Victorian Building Authority)
vba.vic.gov.au

