

# សុវត្ថិភាព អគ្គិភ័យតាមផ្ទះ

កិច្ចការពារអគ្គិភ័យ  
គឺជាបំណងរបស់ខ្ញុំ



ព័ត៌មានជំនួយសម្រាប់កិច្ចការពារអគ្គិភ័យនៅក្នុងផ្ទះ



# សុវត្ថិភាពអគ្គិភ័យចាប់ផ្តើមនៅផ្ទះ


អគ្គិភ័យនៅក្នុងផ្ទះរបស់អ្នក អាចជាការបំផ្លិចបំផ្លាញថែមបណ្តាលឱ្យស្លាប់ទៀតផង។ ពេលដែលភ្លើងចាប់ផ្តើមហើយនោះ វាអាចរាលដាលយ៉ាងឆាប់រហ័សដែលធ្វើឱ្យអ្នក និងមនុស្សជាទីស្រឡាញ់របស់អ្នកប្រឈមនឹងគ្រោះថ្នាក់។ ខណៈពេលដែលគ្រោះថ្នាក់នៃអគ្គិភ័យពិតជាមានមែន មានកិច្ចការជាច្រើនដែលអ្នកអាចធ្វើបានដើម្បីការពារខ្លួនអ្នក គ្រួសារ និងផ្ទះរបស់អ្នក។

សេវាកម្មពន្លត់អគ្គិភ័យ និងជួយសង្គ្រោះរបស់វិចិត្រ ប្តេជ្ញាករសហគមន៍ ឱ្យមានសុវត្ថិភាពតាមរយៈការចែករំលែកយុទ្ធសាស្ត្រសុវត្ថិភាពអគ្គិភ័យតាមផ្ទះ និងព័ត៌មាន ជាមួយពលរដ្ឋ វិចិត្រ។

កុមារតូចៗ មនុស្សចាស់ មនុស្សពិការ និងអ្នកជំងឺ មានហានិភ័យខ្ពស់ក្នុងការងារបួស ឬមិនរស់រានមានជីវិតពីអគ្គិភ័យនៅក្នុងផ្ទះរបស់ពួកគេ។

ជំនួយនៅក្នុងកូនសៀវភៅនេះ នឹងជួយអ្នកឱ្យរៀនពីវិធីដែលអ្នកអាចការពារអគ្គិភ័យតាមផ្ទះ និងការពារអ្នក និងមនុស្សជាទីស្រឡាញ់របស់អ្នកឱ្យមានសុវត្ថិភាព។ ការធ្វើឱ្យមានសុវត្ថិភាពអគ្គិភ័យតាមផ្ទះរបស់ និងការយល់ដឹងពីអ្វីដែលត្រូវធ្វើក្នុងករណីមានអគ្គិភ័យ អាចជាការខុសគ្នារវាងជីវិត និងសេចក្តីស្លាប់។

សូមយល់មើលសិទ្ធិសញ្ញានេះដែលត្រូវបានបញ្ជាក់ពីសារសុវត្ថិភាព ឬព័ត៌មានជំនួយដ៏សំខាន់ៗ 



**សួស្តីៗ ខ្ញុំឈ្មោះ FRANKIE ទាំងនេះ គឺជាព័ត៌មានជំនួយដ៏សំខាន់បំផុត សម្រាប់សុវត្ថិភាពអគ្គិភ័យ**

- 🔥 មានឧបករណ៍បញ្ចេញសម្លេងនៅពេលមានអគ្គិភ័យឬផ្សែងដែលដំណើរការ ហើយធ្វើឱ្យស្តាប់ឱ្យបានទៀងទាត់។
- 🔥 ប្រយ័ត្នចំពោះគ្រោះថ្នាក់អគ្គិភ័យនៅក្នុងផ្ទះ។
- 🔥 មានផែនការរត់គេចពីអគ្គិភ័យនៅផ្ទះ ហើយហាត់អនុវត្តវាឱ្យបានទៀងទាត់។
- 🔥 ប្រសិនបើមានអគ្គិភ័យកើតឡើងនៅក្នុងផ្ទះរបស់អ្នក សូមចេញក្រៅនៅខាងក្រៅ ហើយហៅទូរស័ព្ទលេខសុន្យប៊ីដឹង (000)។

# ភ្លើងឆេះចៀសណាស់!



  
**៣០**  
**៣០វិនាទី**

មកទល់នឹងពេលនេះ ឧបករណ៍បញ្ចេញសម្លេងនៅពេលមានអគ្គិភ័យឬផ្សែងគួរតែបានរកឃើញអគ្គិភ័យ ហើយបានជូនដំណឹងដល់ក្រុមគ្រួសាររបស់អ្នក។



  
**៦០**  
**៦០វិនាទី**

ដោយគ្មានការព្រមាន ភ្លើងចាប់ផ្តើមឆេះរាលដាលដែលមិនអាចគ្រប់គ្រងបាន។ វានឹងមានអនុភាពយ៉ាងឆាប់រហ័សដោយបញ្ចេញនូវផ្សែងពុល។



  
**៣**  
**៣នាទី**

អគ្គិភ័យបានឡើងដល់កម្រិតលើសពី ៨០០អង្សាសេ។ គ្រប់របស់របរទាំងអស់នៅក្នុងបន្ទប់នឹងត្រូវឆេះ ហើយវានឹងរាលដាលដល់បន្ទប់ផ្សេងទៀតនៅក្នុងផ្ទះ។

រូបថតមានការអនុញ្ញាតពី TFS (សេវាកម្មពន្លត់អគ្គិភ័យ ថាស្មាឡេ)

# ឧបករណ៍បញ្ចេញសម្លេងនៅពេលមានអគ្គិភ័យឬផ្សែង មានអគ្គិភ័យឬផ្សែង



**!** មានតែ ឧបករណ៍បញ្ចេញសម្លេងនៅពេលមានអគ្គិភ័យឬផ្សែង ដែលដំណើរការប៉ុណ្ណោះ ដែលជួយសង្គ្រោះជីវិត។

អ្នកទំនងជាស្លាប់នៅក្នុងអគ្គិភ័យក្នុងលំនៅដ្ឋានដែលគ្មានឧបករណ៍បញ្ចេញសម្លេងនៅពេលមានអគ្គិភ័យឬផ្សែង ដែលមិនដំណើរការ។

ឧបករណ៍បញ្ចេញសម្លេងនៅពេលមានអគ្គិភ័យឬផ្សែងដែលដំណើរការ ផ្តល់ឱ្យអ្នកនូវការព្រមានជាមុនអំពីអគ្គិភ័យ និងផ្តល់ឱ្យអ្នកនូវពេលវេលាដើម្បីត្រឡប់ដោយសុវត្ថិភាព។ អ្នកគួរតែមានឧបករណ៍បញ្ចេញសម្លេងនៅពេលមានអគ្គិភ័យ ឬផ្សែង យ៉ាងហោចណាស់មួយនៅតាមជាន់ផ្ទះនីមួយៗរបស់អ្នក។

សម្រាប់ព័ត៌មានបន្ថែមអំពី ឧបករណ៍បញ្ចេញសម្លេងនៅពេលមានអគ្គិភ័យឬផ្សែង សូមចូលមើលនៅតាមរូបវិស័យ [frv.vic.gov.au](http://frv.vic.gov.au) និង [cfa.vic.gov.au](http://cfa.vic.gov.au)

សេវាកម្មត្រួតពិនិត្យឧបករណ៍បញ្ចេញសម្លេងនៅពេលមានអគ្គិភ័យឬផ្សែងផ្ទាល់ខ្លួន មួយចំនួនដែលប្រើដោយមនុស្សចាស់ ឬជនពិការ អាចរួមបញ្ចូលតំណភ្ជាប់ទៅនឹងឧបករណ៍បញ្ចេញសម្លេងនៅពេលមានអគ្គិភ័យឬផ្សែង។ នេះនឹងចាំបាច់ត្រូវពិនិត្យជាមួយអ្នកផ្តល់សេវាកម្មរបស់អ្នក។ ឧបករណ៍បញ្ចេញសម្លេងនៅពេលមានអគ្គិភ័យឬផ្សែងដែលផលិតជាពិសេស អាចរកបានសម្រាប់មនុស្សចាស់ ឬពិបាកស្តាប់។ សម្រាប់ព័ត៌មានបន្ថែម សូមចូលទៅកាន់រូបវិស័យ [expression.com.au](http://expression.com.au)

**កុំភ្ញាក់ផ្អើល**  
**សូមធ្វើតាមការណែនាំរបស់ខ្ញុំ**

- 🔥 ប្រសិនបើអ្នកមានឧបករណ៍បញ្ចេញសម្លេងនៅពេលមានអគ្គិភ័យឬផ្សែង ដែលមានថ្មពិលខ្ពស់ ចូរផ្លាស់ជំនួសថ្មពិលជារៀងរាល់ឆ្នាំ។
- 🔥 បោសសម្អាតធូលីនៅជុំវិញគម្របខាងក្រៅ ឧបករណ៍បញ្ចេញសម្លេងនៅពេលមានអគ្គិភ័យឬផ្សែងរបស់អ្នក យ៉ាងហោចណាស់ម្តងក្នុងមួយឆ្នាំ។
- 🔥 ប្រសិនបើ ឧបករណ៍បញ្ចេញសម្លេងនៅពេលមានអគ្គិភ័យឬផ្សែងរបស់អ្នក បញ្ចេញសម្លេងបីបីតែម្តង ហើយម្តងម្កាល អ្នកចាំបាច់ត្រូវផ្លាស់ប្តូរថ្មពិល ឬក៏ឧបករណ៍បញ្ចេញសម្លេងនៅពេលមានអគ្គិភ័យឬផ្សែង ប្រហែលជាខូច ហើយត្រូវផ្លាស់ជំនួស។



**!** សេវាកម្មពន្លត់អគ្គិភ័យអូស្ត្រាលីណែនាំឱ្យដំឡើង  
ឧបករណ៍បញ្ចេញសម្លេងនៅពេលមានអគ្គិភ័យឬផ្សែង  
នៅគ្រប់តំបន់រស់នៅតាមផ្លូវដើរក្នុងផ្ទះ និងបន្ទប់គេង។


ដំឡើងឧបករណ៍បញ្ចេញសម្លេងនៅពេលមានអគ្គិភ័យឬផ្សែង ជាមួយថ្មពិល ដែលមានអាយុកាល១០ឆ្នាំ។

សេវាកម្មពន្លត់អគ្គិភ័យ និងជួយសង្គ្រោះវិចច្បងណែនាំថា ឧបករណ៍បញ្ចេញសម្លេងនៅពេលមានអគ្គិភ័យឬផ្សែង ត្រូវតែបានតភ្ជាប់  
ដូច្នេះនៅពេលមានឧបករណ៍បន្លឺសម្លេងនៅពេលមានអគ្គិភ័យឬផ្សែងណាមួយពោទី នោះឧបករណ៍បញ្ចេញសម្លេងនៅពេលមាន  
អគ្គិភ័យឬផ្សែង ទាំងអស់នឹងបន្លឺសម្លេងព្រមគ្នាដែរ។


ពេលណាអ្នកដេកលក់ អ្នកនឹងបាត់បង់អារម្មណ៍ដឹងភ្លឺន។ ឧបករណ៍បញ្ចេញសម្លេងនៅពេលមានអគ្គិភ័យឬផ្សែងដែលដំណើរការ  
នឹងប្រាប់អ្នកឱ្យដឹងមុន ប្រសិនបើមានផ្សែងចេញពីភ្លើង។



ដើម្បីធ្វើតេស្ត សូមចុចប៊ូតុងធ្វើតេស្តនៅលើឧបករណ៍បញ្ចេញសម្លេងនៅពេលមានអគ្គិភ័យឬផ្សែង រៀងរាល់ខែហើយរង់ចាំវាបន្លឺសម្លេង "បឺប បឺប បឺប"។ ប្រសិនបើវាបន្លឺសម្លេង  
នេះមានន័យថា ឧបករណ៍បញ្ចេញសម្លេងនៅពេលមានអគ្គិភ័យឬផ្សែង របស់អ្នកនៅដំណើរការទេ។



ដាក់ជំនួសរាល់ឧបករណ៍បញ្ចេញសម្លេងនៅពេលមានអគ្គិភ័យឬផ្សែង រៀងរាល់  
ឆ្នាំជាមួយថ្មពិល Lithium។



ដំឡើងនៅលើពិដាននៅតាមជាន់ផ្ទះនីមួយៗ យ៉ាងហោចណាស់៣០សម  
ពីជញ្ជាំង។

# ផែនការពន្លត់អគ្គិភ័យនៅផ្ទះ

មិនថាអ្នករស់នៅក្នុងផ្ទះបែបណានោះឡើយ វាចាំបាច់ណាស់ដែលអ្នកត្រូវដឹងថាតើ ត្រូវធ្វើអ្វីប្រសិនបើមានអគ្គិភ័យកើតឡើង។



*ប្រសិនបើអ្នកឃើញមានអគ្គិភ័យ ត្រូវគេចចេញ ហើយកុំចូលក្នុងឱ្យសោះ*

- 🔥 រក្សាច្រកចេញរបស់អ្នកឱ្យបានស្រឡះល្អ។
- 🔥 ត្រូវទុកកូនសោជាប់នឹងទ្វារចាក់សោជាប់ និងទ្វារសុវត្ថិភាពជានិច្ច ពេលណាអ្នកនៅខាងក្នុង ដើម្បីឱ្យអ្នកអាចរត់គេចបានប្រសិនបើមានអគ្គិភ័យកើតឡើង។





**!** វាមានសារៈសំខាន់ណាស់ដែលត្រូវមាន ផែនការរត់គេចពីអគ្គិភ័យនៅផ្ទះ ក្នុងករណីមានអាសន្ន។

- បន្ទាបខ្លួនឱ្យទាប ហើយនៅឱ្យបានឆ្ងាយពីផ្សែង។
- ប្រាប់មនុស្សដទៃទៀតឱ្យបានដឹងពេលរត់គេចទៅក្រៅ។
- ប្រសិនបើមានសុវត្ថិភាពដើម្បីធ្វើដូច្នោះ បិទទ្វារនៅពេលអ្នកចាកចេញ។
- ត្រូវគេចចេញ ហើយកុំចូលក្នុងឱ្យសោះ។
- ជួបជុំគ្នានៅកន្លែងមានសុវត្ថិភាព នៅខាងក្រៅផ្ទះរបស់អ្នក ឧទាហរណ៍ ប្រអប់សំបុត្រ ឬផ្លូវដែក។
- ហៅទូរស័ព្ទលេខសុន្យបីដង (000) ហើយស្នើសុំ FIRE (ហ្វាយអើ - អគ្គិភ័យ)។



ផែនការរត់គេចពីអគ្គិភ័យនៅផ្ទះដែលបានគ្រោងទុក និងហាត់អនុវត្តតាម អាចជួយសង្គ្រោះជីវិតអ្នក សូមមើលទំព័រ 19។




ត្រូវប្រាកដថាលេខផ្ទះរបស់អ្នក អាចមើលឃើញយ៉ាងច្បាស់ពីផ្លូវថ្នល់។



ប្រសិនបើអ្នករស់នៅក្នុងអាគារខ្ពស់ៗ ត្រូវដឹងពីកន្លែងច្រករត់គេចក្នុងពេលមាន អគ្គិភ័យ ហើយត្រូវប្រើជណ្តើរជានិច្ច។

**ប្រសិនបើអ្នកមិនអាចរត់គេច ...**

- 🔥 ប្រសិនបើវាមានសុវត្ថិភាព បិទទ្វារបន្ទប់ដែលភ្លើងកំពុងឆេះ។
- 🔥 នៅឱ្យបានឆ្ងាយពីផ្សែង និងអគ្គិភ័យ តាមដែលអាចធ្វើទៅបាន។
- 🔥 ហៅទូរស័ព្ទលេខសុន្យបីដង (000) ហើយស្នើសុំ FIRE (ហ្វាយអើ - អគ្គិភ័យ) ហើយនិយាយថាអ្នកត្រូវការជំនួយដើម្បីចេញទៅខាង ក្រៅ - កុំទម្លាក់ទូរស័ព្ទឱ្យសោះ។



# អគ្គិសនី



អគ្គិសនីបង្កដោយអគ្គិសនី  
គឺជាប្រភេទនៃអគ្គិសនីទូទៅ  
នៅក្នុងផ្ទះ។

សម្រាប់ព័ត៌មានបន្ថែមស្តីពីសុវត្ថិភាពអគ្គិសនី  
សូមចូលមើលវិបសៃត៍ សុវត្ថិភាពថាមពល វិចចូរៀ  
(Energy Safe Victoria) [esv.vic.gov.au](http://esv.vic.gov.au)



**ប្រសិនបើវាជាអគ្គិសនី  
ត្រូវរក្សាឱ្យមានសុវត្ថិភាព និងត្រួតពិនិត្យវា**

- រាល់ឧបករណ៍អគ្គិសនីទាំងអស់គួរតែមានស្លង់ដារអូស្ត្រាលី ឬសញ្ញាសម្គាល់ការអនុវត្តតាមបទបញ្ជា (RCM)។
- ត្រូវប្រាកដថាបន្ទះដោតចរន្តអគ្គិសនី មានឧបករណ៍ការពារការផ្ទុកហួសកម្រិតអគ្គិសនី ហើយមិនត្រូវដាក់អ្វីគ្របពីលើវាទេ ឧទាហរណ៍ ខ្នើយ និងខ្នើយឱប។







វត្តមានប្រើប្រាស់អគ្គិសនីនៅក្នុងផ្ទះ អាចរួមបញ្ចូលទាំងការផ្គត់ផ្គង់ថាមពល ឧបករណ៍ប្រើប្រាស់អគ្គិសនីថេរ ឧបករណ៍ប្រើប្រាស់អគ្គិសនីដែលអាច ផ្លាស់ទីកន្លែង បន្ទះដោតចរន្តអគ្គិសនី និងខ្សែភ្លើងបន្ត។

វាមានសារៈសំខាន់ណាស់ក្នុងការរក្សាឱ្យមានចរន្តខ្យល់ចេញចូលល្អ ជុំវិញវត្ថុ និងឧបករណ៍ប្រើប្រាស់អគ្គិសនី ហើយយកចេញនូវវត្ថុអ្វីៗ ដែលនៅជុំវិញ ឬខាងលើឧបករណ៍ប្រើប្រាស់អគ្គិសនីទាំងនោះ។

ប្រើជាងអគ្គិសនីដែលមានសញ្ញាបត្រត្រឹមត្រូវប៉ុណ្ណោះ ដើម្បីជួសជុលឧបករណ៍អគ្គិសនីដែលខូច ឬមិនដំណើរការ។



រក្សាវាឱ្យឆ្ងាយពីភ្លើង ហើយកុំឱ្យវាមានកំដៅហួស

ដោតឧបករណ៍អេឡិចត្រូនិចមួយ ក្នុងបន្ទះចែកចាយចរន្តភ្លើងមួយប៉ុណ្ណោះ។ កុំដោត 'ត្រួតពីលើគ្នា' ទៅក្នុងន្ទះតែមួយ ឬប្រើក្បាលចែកចាយចរន្តភ្លើងមានកន្លែងសឹកពីរ។



ត្រូវប្រាកដថាឧបករណ៍ប្រើប្រាស់អគ្គិសនី ដូចជាម៉ាស៊ីនសម្អាតសក់ ម៉ាស៊ីនធ្វើសក់ ឱ្យត្រង់ និងកុំពូកែយូរដៃ មិនបានទុកចោលនៅលើផ្ទៃដែលអាចឆេះ។



ប្រើប្រាស់តែឧបករណ៍បញ្ចូលភ្លើងដែលបានយល់ព្រមប៉ុណ្ណោះ។ បញ្ចូលភ្លើងវត្ថុ នៅលើផ្ទៃដែលមិនឆេះ ហើយដកវាចេញភ្លាមៗពេលណាបានបញ្ចូលភ្លើងពេញ ហើយ។




តែងតែឱ្យម៉ាស៊ីនសម្អាតសម្លៀកបំពាក់បញ្ចប់វដ្តត្រជាក់ មុនពេលបញ្ចប់វា។ លាងសមាតតម្រងកំទេចជួលីបោក មុនពេលប្រើវាម្តងៗ។

# ផ្ទះបាយ និងការចម្អិនអាហារ

ផ្ទះបាយគឺជាបន្ទប់ដែលមានអគ្គិភ័យភាគច្រើនកើតឡើងនៅក្នុងផ្ទះ។

**!** ការចម្អិនអាហារដែលត្រូវបានទុកចោលគ្មានមនុស្សនៅឃ្នាំមើល គឺជាមូលហេតុទូទៅបំផុតនៃអគ្គិភ័យនៅក្នុងផ្ទះបាយ ដូច្នេះត្រូវប្រាកដថានៅមើលវា ពេលណាអ្នកកំពុងចម្អិនអាហារ។





**រក្សាការឃ្នាំមើល  
នៅពេលកំពុងចម្អិនអាហារ។**

- 🔥 ពិនិត្យមើលថាចង្រ្កាន stove, ចង្រ្កាន cooktop, ចង្រ្កានដុតសាច់ និងប្រកបកំដៅផ្សេងទៀត ត្រូវបានបិទមុនពេលចាកចេញពីផ្ទះ ឬចូលគេង។
- 🔥 កុំប្រើទឹកដើម្បីពន្លត់ប្រេង ឬខ្លាញ់។
- 🔥 ត្រូវត្រួតពិនិត្យកុមារនៅក្នុងផ្ទះបាយជានិច្ច។



ទុកដាក់វត្ថុដែលអាចឆេះបាន យ៉ាងហោចណាស់១ម៉ែត្រពីកន្លែងចម្អិនអាហារ និងប្រកបកំដៅ។



ឧបករណ៍ពន្លត់អគ្គិភ័យ និងក្បយពន្លត់អគ្គិភ័យ គួរតែមាននៅគ្រប់ផ្ទះបាយ។ ប្រើប្រាស់វា ប្រសិនបើអ្នកគិតថាមានសុវត្ថិភាពប៉ុណ្ណោះ។



រក្សាចង្រ្កាន stovetop, ចង្រ្កានអាំងសាច់ គម្របស្រូបផ្សែង និងកន្លែងចម្អិនអាហារកុំឱ្យមានកំណកខ្លាញ់ និងប្រេង។



# ការដុតកំដៅ

កំដៅគឺជាបុព្វហេតុចម្បងនៃអគ្គិភ័យ ជាពិសេសក្នុងអំឡុងខែរដូវរងារ។

សម្រាប់ព័ត៌មានបន្ថែម សូមចូលមើលវិបសៃច៍ សុវត្ថិភាពថាមពលវិចិត្រ  
(Energy Safe Victoria) [esv.vic.gov.au](http://esv.vic.gov.au)



**បិទម៉ាស៊ីនកំដៅ មុនពេលអ្នកចូលគេង**



- 🔥 ត្រូវប្រាកដថាម៉ាស៊ីនកំដៅផ្ទះ រួមទាំងបំពង់បង្ហូរផ្សែង និងបំពង់បង្ហូរផ្សែងពី ភ្លើងដុតកំដៅក្នុងផ្ទះ ត្រូវបានជួសជុល និងត្រួតពិនិត្យជាប្រចាំដោយអ្នកបច្ចេកទេសដែលមានច្បាប់អនុញ្ញាត។
- 🔥 បិទម៉ាស៊ីនកំដៅ និងពន្លត់ភ្លើងដែលគ្មានអ្វីបិទបាំង មុនពេលចាកចេញពីផ្ទះ ឬចូលគេង។



ត្រូវប្រុងប្រយ័ត្នក្នុងការឆ្លងកាត់ឆ្នាំង ទៅពីមុខឆ្នាំងដែលគ្មានអ្វីចិញ្ចឹមជាដើម

ឱម  
អប្បបរមា

ឱម

ទុកវត្ថុដែលអាចឆេះបានយ៉ាងហោចណាស់១ម៉ែត្រ ពីប្រភពកំដៅទាំងអស់។



ពិនិត្យមើលថាដើកភ្លើងត្រជាក់ មុនពេលបោះចោលវា។



ត្រួតពិនិត្យកុមារពេលណាពួកគេនៅក្បែរឧបករណ៍កំដៅ និងភ្លើងដែលគ្មានអ្វីចិញ្ចឹម ហ្នឹង។




# បារី និងអណ្តាតភ្លើងដែលគ្មានអ្វីបិទបាំង

បារី ទៀន ធូប និងឧបករណ៍ដុតប្រេងអាចបង្កឱ្យមានអគ្គិភ័យ។ ត្រូវពន្លត់អណ្តាតភ្លើង ឬភ្លើងបារីដែលគ្មានអ្វីបិទបាំងជានិច្ច មុនពេលចាកចេញពីផ្ទះ ឬចូលគេង។

**!** ប្រើតែទៀន ធូប និងឧបករណ៍ដុតប្រេងនៅលើផ្ទៃដែលមានស្ថេរភាពដែលនឹងមិនឆេះប៉ុណ្ណោះ។





## ពន្លត់វា កុំផ្លាត់វា

- ❖ កុំជក់បារីនៅលើគ្រែ។ ការជក់បារីនៅលើគ្រែ គឺជាមូលហេតុមួយដែលបណ្តាលឱ្យស្លាប់ដោយសារភ្លើងឆេះ។
- ❖ អណ្តាតភ្លើងដែលគ្មានអ្វីបិទបាំង គួរតែត្រូវបានត្រួតពិនិត្យជានិច្ច។
- ❖ ទុកដៃកកេះ ឈើគូស ទៀន ធ្នូប និងឧបករណ៍ដុតប្រេងឱ្យផុតពីដៃកុមារ។
- ❖ ពិចារណាពីជម្រើសជំនួសអណ្តាតភ្លើងទៀនដែលគ្មានអ្វីបិទបាំង ឧទាហរណ៍ ទៀនដំណើរការដោយថ្មពិល។



ពន្លត់ភ្លើងបារីនៅក្នុងតាមតោះកំទេចបារីដែលធ្ងន់ ហើយមានរាងខ្ពស់ និងដើម្បីធានាថាវាលត់ មុនពេលបោះចោលវា។



បារីដែលបោះចោលដោយមិនប្រុងប្រយ័ត្ន បានបណ្តាលឱ្យយក្រីក្រមានអគ្គិសនីយ៉ាងដ៏រហ័សនៅក្នុងអគារប្រើប្រាស់។

ពន្លត់វា កុំផ្លាត់វា ជាពិសេសប្រសិនបើអ្នករស់នៅក្នុងអគារប្រើប្រាស់។



រក្សាកំដនន និងវត្ថុផ្សេងទៀតដែលអាចឆេះ យ៉ាងហោចណាស់១ម៉ែត្រ ពីអណ្តាតភ្លើងដែលគ្មានអ្វីបិទបាំង ។

# នៅខាងក្រៅផ្ទះ

ផ្ទះរបស់អ្នកអាចមានយ៉ែរ ធ្លា រោង អាគារចតរថយន្ត ឬជាន់ដាក់ទំនិញនៅក្នុងក្រៅផ្ទះ។ អគ្គិភ័យអាចកើនឡើងយ៉ាងឆាប់រហ័សដោយសារតែវត្ថុមាននៃវត្ថុទាំងឡាយដូចជាស៊ីឡាំងឧស្ម័ន កំប៉ុងប្រេងឥន្ធនៈ និងសារធាតុគីមីផ្សេងទៀត។







គ្មានពពុះ គ្មានបញ្ហា!

ធានាថាទុរយោហ្មាសដែលតភ្ជាប់នឹងចង្កានបារប៊ីយូមិនទាន់ខូតខាតទេ ហើយការតភ្ជាប់ត្រូវបានតែបន្តិចល្អ។ ពិនិត្យមើលការលេចធ្លាយ ជាមួយទឹកសាប៊ូ។



លាងសម្អាតកំណកប្រេង និងខ្លាញ់ដែលនៅជាប់ចង្កានបារប៊ីយូឱ្យបានទៀងទាត់ រួមទាំងថាសទ្រទំណក់ខ្លាញ់។



៥០ សម  
អប្សរមា


ប្រើតែចង្កានបារប៊ីយូសម្រាប់ប្រើនៅទីខាងក្រៅប៉ុណ្ណោះ និងរក្សាចម្ងាយយ៉ាងហោចណាស់៥០សមពីជញ្ជាំង ឬរបងទាំងអស់។ កុំទុកចោលការចម្អិនអាហារដោយគ្មានមនុស្សនៅឃ្នាំមើល។

**រក្សាទុកសារធាតុគីមីរបស់  
អ្នកដោយសុវត្ថិភាព**


- 🔥 នៅក្នុងរោង ឬអាគារចតរថយន្តរបស់អ្នក សូមរក្សាទុកផលិតផលគីមីដូចជាប្រេងឥន្ធនៈដោយសុវត្ថិភាព នៅឆ្ងាយពីប្រភពនៃការបញ្ជោះ ហើយឱ្យផុតពីដៃកុមារ។
- 🔥 ប្រសិនបើអ្នកលែងត្រូវការវាទៀតហើយ ចូរចោលសារធាតុគីមីឱ្យបានត្រឹមត្រូវ និងសុវត្ថិភាព។ សម្រាប់ព័ត៌មានបន្ថែម សូមចូលមើល [sustainability.vic.gov.au/You-and-your-home/Waste-and-recycling/Detox-your-home](https://www.vic.gov.au/You-and-your-home/Waste-and-recycling/Detox-your-home)

# បញ្ជីត្រួតពិនិត្យសុវត្ថិភាព អគ្គិភ័យ

- ត្រូវមាន ឧបករណ៍បញ្ចេញសម្លេងនៅពេលមានអគ្គិភ័យឬផ្សែងដែលដំណើរការ ហើយធ្វើតេស្តវាឱ្យបានទៀងទាត់។
- ត្រូវមានផែនការរត់គេចពីអគ្គិភ័យនៅផ្ទះដែលបានគ្រោងទុក និងហាត់អនុវត្តតាម
- រក្សាការឃ្នាំមើល នៅពេលកំពុងចម្អិនអាហារ។
- ដោតឧបករណ៍អេឡិចត្រូនិចមួយ ក្នុងបន្ទប់ចែកចាយចរន្តភ្លើងមួយប៉ុណ្ណោះ ( មិនមានក្បាលចែកចាយចរន្តភ្លើងមានកន្លែងសឹកពីរទេ ) ។
- រក្សាច្រកចេញឱ្យបានស្រឡះល្អ។
- ទុកដាក់វត្ថុទាំងអស់ដែលអាចឆេះបានយ៉ាងហោចណាស់១ម៉ែត្រពីប្រភពកំដៅ។
- ទុកដាក់ដែកកេះ ឈើគូស ទៀន ធ្នូបឧបករណ៍ដុតប្រេង និងបារីឱ្យផុតពីដៃកុមារ។
- ទុកដាក់សារធាតុគីមីឱ្យឆ្ងាយពីប្រភពបញ្ចុះ និងផុតពីដៃកុមារ។
- ត្រូវទុកកូនសោជាប់នឹងទ្វារចាក់សោជាប់ និងទ្វារសុវត្ថិភាពជានិច្ច ពេលណាអ្នកនៅខាងក្នុង ដើម្បីឱ្យអ្នកអាចរត់គេចបានប្រសិនបើមានអគ្គិភ័យកើតឡើង។







**ហ្វៃពួកក្មេងៗ ចូរគូរប្លង់ផែនការរត់គេចពីអគ្គិភ័យនៅ  
ផ្ទះរបស់ពួកឯង ជាមួយមនុស្សធំ**

**!** វាមានសារៈសំខាន់ណាស់ដែលត្រូវមាន  
ផែនការរត់គេចពីអគ្គិភ័យនៅផ្ទះ ដើម្បីឱ្យអ្នក  
ដឹងពីរបៀបចាកចេញពីផ្ទះយ៉ាងឆាប់រហ័ស  
ក្នុងករណីមានអាសន្ន។

អាសយដ្ឋានរបស់អ្នក

.....  
 .....  
 .....

ចំណុចជួបជុំគ្នាដោយសុវត្ថិភាព

.....  
 .....  
 .....

រៀបរយផែនការរត់គេចរបស់អ្នកៗ ចងចាំពីចំណុចសំខាន់ៗទាំងនេះ៖ ឧទាហរណ៍នៃផែនការរត់គេចពីអគ្គិភ័យផ្ទះៗ

- ដឹងផ្លូវពីរចេញ ពីបន្ទប់នីមួយៗ។
- បិទទ្វារដើម្បីការពារភ្លើង និងផ្សែងពីការរលាយ។
- លួនទាបនៅក្នុងផ្សែង។
- រត់គេចចេញ។ ប្រាប់អ្នកដទៃទៀតឱ្យបានដឹង។
- ពេលនៅខាងក្រៅ ចូររក្សានៅខាងក្រៅ។ កុំត្រឡប់ទៅក្នុងវិញឱ្យសោះ!
- ជួបជុំគ្នានៅកន្លែងជួបជុំធម្មតានៅខាងមុខផ្ទះ៖ ឧទាហរណ៍ ប្រអប់សំបុត្រ។ រង់ចាំរហូតដល់កងពន្លត់អគ្គិភ័យមកដល់។
- ហៅទូរស័ព្ទលេខសុន្ទរចម្រើន (០០០) ពីទូរស័ព្ទដែលមាននៅជិតបំផុត៖ ឧទាហរណ៍ ផ្ទះអ្នកជិតខាង។

# ព័ត៌មានបន្ថែម

សម្រាប់ព័ត៌មានបន្ថែម សូមបើកចូលរូបសែច័ដូចខាងក្រោមនេះ៖

## សេវាកម្មពន្លត់អគ្គិភ័យ

សេវាកម្មសង្គ្រោះអគ្គិភ័យ វិចចូរ៉េ (FRV)

[frv.vic.gov.au](http://frv.vic.gov.au)

អាជ្ញាធរពន្លត់អគ្គិភ័យក្រៅក្រុង (CFA)

[cfa.vic.gov.au](http://cfa.vic.gov.au)

## រូបសែច័ផ្សេងទៀត

សុវត្ថិភាពថាមពល វិចចូរ៉េ (ESV)

[esv.vic.gov.au](http://esv.vic.gov.au)

សេវាកម្មបកប្រែភាសាសរសេរ និងនិយាយ (TIS)

[www.tisnational.gov.au/en/Non-English-speakers/Help-using-TIS-National-services/Immediate-telephone-interpreting-for-non-English-speakers](http://www.tisnational.gov.au/en/Non-English-speakers/Help-using-TIS-National-services/Immediate-telephone-interpreting-for-non-English-speakers)

VicEmergency

[emergency.vic.gov.au](http://emergency.vic.gov.au)

Expression Australia

[expression.com.au](http://expression.com.au)

ក្រសួងសុខាភិបាល និងសេវាកម្មមនុស្ស (DHHS)

[dhhs.vic.gov.au](http://dhhs.vic.gov.au)

Kidsafe Victoria

[kidsafevic.com.au](http://kidsafevic.com.au)

ការគ្រប់គ្រងគ្រោះអាសន្ន វិចចូរ៉េ (EMV)

[emv.vic.gov.au](http://emv.vic.gov.au)

និរន្តរភាព វិចចូរ៉េ

[sustainability.vic.gov.au](http://sustainability.vic.gov.au)

អាជ្ញាធរសំណង់ វិចចូរ៉េ

[vba.vic.gov.au](http://vba.vic.gov.au)

